



Pesquisa de opinião

# Eleições 2026 Presidente

2ª Rodada



**Campo:** 24 a 26 de abril  
**Divulgação:** 27/04/2026  
**Registro no TSE:** BR-01075/2026



# Sumário

**01.**  
Metodologia.....03

**02.**  
Política e Eleições.....05

**03.**  
1º Turno.....13

**04.**  
2º Turno.....29

**05.**  
Potencial de Voto e Rejeição.....43

**06.**  
Desempenho do Governo Lula.....49

**07.**  
Principais problemas .....60

**08.**  
Contexto Econômico.....63

**09.**  
Perfil da amostra.....85



# 01. Metodologia

# Metodologia

Pesquisa quantitativa realizada pela **Nexus** por telefone (via CATI), entre os dias 24 e 26 de abril de 2026. Foram entrevistados 2.028 eleitores. A margem de erro é de 2 pontos percentuais, com intervalo de confiança de 95%.

Para definição da amostra, a **Nexus** controlou as seguintes cotas: (a) sexo, (b) idade, (c) escolaridade, (d) tipo de telefonia e (e) DDD.

Devido ao arredondamento, a soma dos percentuais pode variar de 99% a 101%.

Estatístico responsável:  
Neale El-Dash, Conre 8656-A.  
**BR-01075/2026.**

\*Para construção da amostra, são usados como referência os dados da Pesquisa Nacional por Amostragem de Domicílios Contínua (PNADc), do suplemento anual acumulado da 1ª Visita de 2024.



Registro da pesquisa no TSE:  
**BR-01075/2026**



Direção: Marcelo Tokarski, CEO da **Nexus**, e André Jácomo, diretor de Pesquisa da **Nexus**



## UNIVERSO

Eleitores com 16 anos ou mais, residentes em todo o território nacional.



## ABRANGÊNCIA

Cobertura em **27 unidades da federação**, com distribuição proporcional por região.



## PERÍODO

Coleta realizada entre os dias 24 e 26 de abril, com supervisão técnica e controle de qualidade.



**2028**  
entrevistados  
Amostra nacional



**95%**  
nível de confiança  
Intervalo estatístico

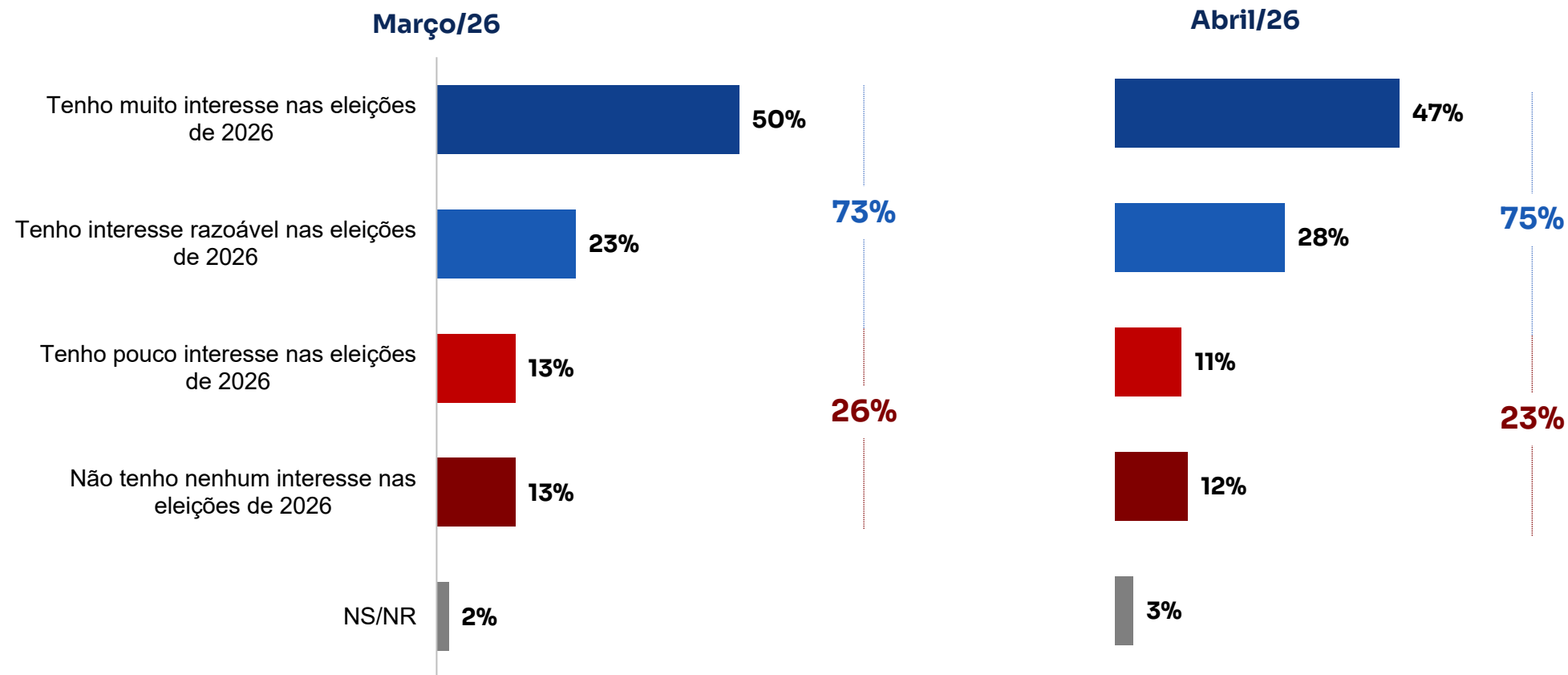


**±2 p.p.**  
margem de erro  
Estimativa geral



## 02. Política e Eleições

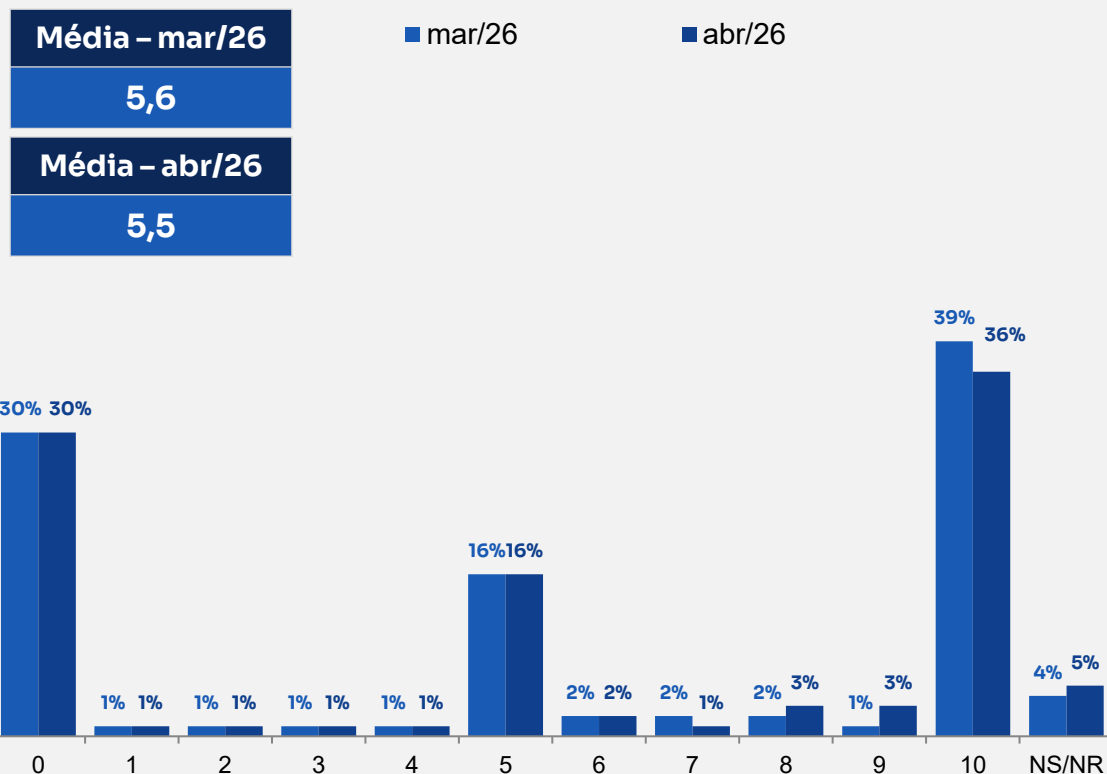
## Interesse dos brasileiros para 2026 (amostra total)



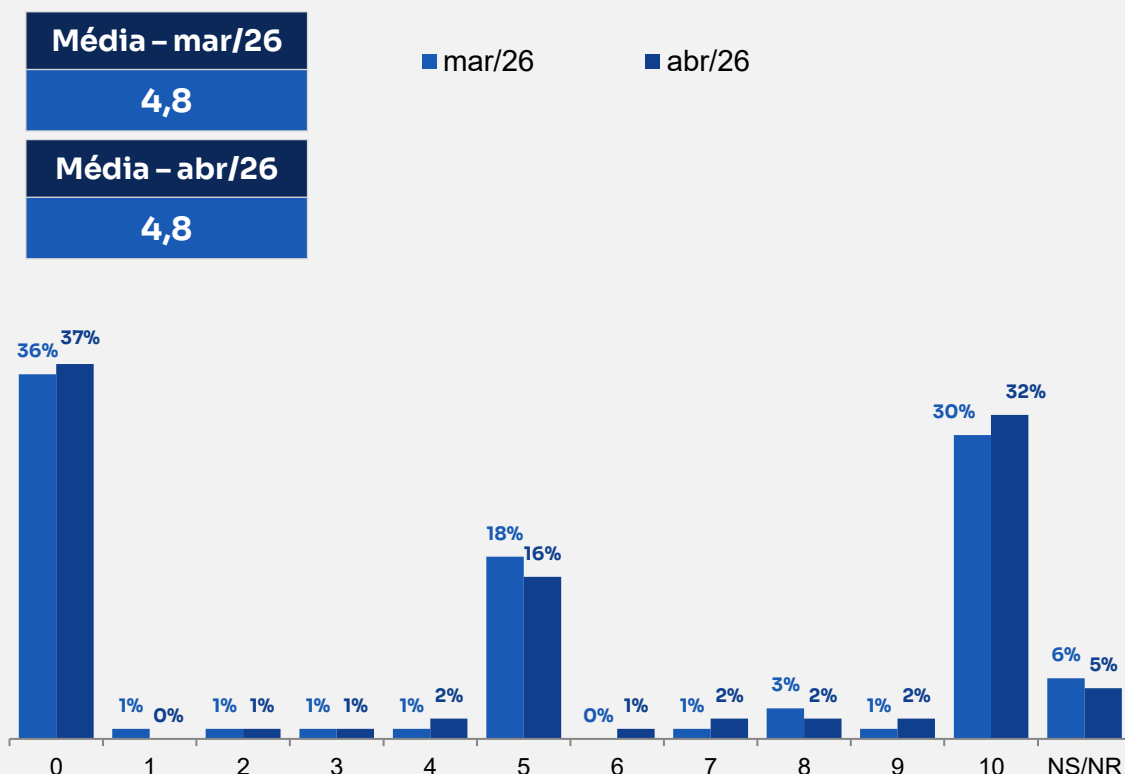
**Pergunta:** Qual é o seu nível de interesse nas eleições presidenciais que vão ocorrer em outubro deste ano (2026)?  
(ESTIMULADA E ÚNICA)

# Polarização política (amostra total)

## Anti-Lula



## Anti-Bolsonaro (e sua família)



**Pergunta:** Em uma escala de 0 a 10, em que 0 é “discordo totalmente”, 5 é “nem concordo e nem discordo” e 10 é “concordo totalmente”, como você se posiciona em relação às seguintes alternativas: “Sou Anti-Lula” e “Sou Anti-Bolsonaro (e sua família)” (ESTIMULADA E ÚNICA POR LINHA)

# Perfis Anti-Lula e Anti-Bolsonaro

Para entender e medir a diversidade das fragmentações políticas da sociedade brasileira nas eleições de 2026, a Nexus desenvolveu uma escala de polarização eleitoral sobrepondo os níveis de concordância da população votante entre o antilulismo/antipetismo e o antibolsonarismo e sua família. A partir do cruzamento de cada uma das duas perguntas respondidas por cada entrevistado, os eleitores foram agrupados em 6 clusters do seguinte modo:

**22%** **Não polarizados** | Não engajam com o antilulismo/antipetismo e o antibolsonarismo.

**22%** **Lulistas convictos** | Identificam-se com o antibolsonarismo e rejeitam o antilulismo/antipetismo.

**6%** **Lula como alternativa** | Identificam-se com o antibolsonarismo e são indiferentes ao antilulismo/antipetismo.

**28%** **Bolsonaristas convictos** | Identificam-se com o antilulismo/antipetismo e rejeitam o antibolsonarismo.

**7%** **Bolsonaro como alternativa** | Identificam-se com o antilulismo/antipetismo e são indiferentes ao antibolsonarismo.

**8%** **Anti-Lula e Anti-Bolsonaro** | Identificam-se, ao mesmo tempo, com o antilulismo/antipetismo e com o antibolsonarismo.



**Pergunta:** Em uma escala de 0 a 10, em que 0 é “discordo totalmente”, 5 é “nem concordo e nem discordo” e 10 é “concordo totalmente”, como você se posiciona em relação às seguintes alternativas: “Sou Anti-Lula” e “Sou Anti-Bolsonaro (e sua família)” (ESTIMULADA E ÚNICA POR LINHA)

## Polarização política | por perfil

		Não polarizados	Lulistas convictos	Lula como alternativa	Bolsonaristas convictos	Bolsonaro como alternativa	Anti-Lula e Anti-Bolsonaro	NS/NR
<b>TOTAL</b>		<b>22%</b>	<b>22%</b>	<b>6%</b>	<b>28%</b>	<b>7%</b>	<b>8%</b>	<b>8%</b>
<b>Sexo</b>	Feminino	24%	22%	5%	28%	5%	8%	7%
	Masculino	19%	22%	6%	28%	8%	8%	9%
<b>Idade</b>	16 a 24 anos	26%	14%	10%	26%	9%	11%	3%
	25 a 40 anos	25%	22%	7%	25%	7%	8%	6%
	41 a 59 anos	18%	26%	4%	29%	7%	8%	7%
	60 anos ou mais	17%	25%	3%	33%	3%	5%	14%
<b>Escolaridade</b>	Ensino Fundamental	20%	24%	4%	26%	6%	9%	11%
	Ensino Médio	25%	19%	6%	29%	8%	8%	6%
	Ensino Superior	19%	26%	9%	29%	5%	7%	4%
<b>Religião</b>	Católicos	20%	23%	5%	29%	7%	8%	8%
	Evangélicos	24%	16%	5%	33%	7%	10%	6%
	Outras religiões	16%	32%	6%	24%	6%	6%	9%
	Sem religião	27%	27%	13%	13%	6%	8%	6%



**Pergunta:** Em uma escala de 0 a 10, em que 0 é “discordo totalmente”, 5 é “nem concordo e nem discordo” e 10 é “concordo totalmente”, como você se posiciona em relação às seguintes alternativas: “Sou Anti-Lula” e “Sou Anti-Bolsonaro (e sua família)” (ESTIMULADA E ÚNICA POR LINHA)

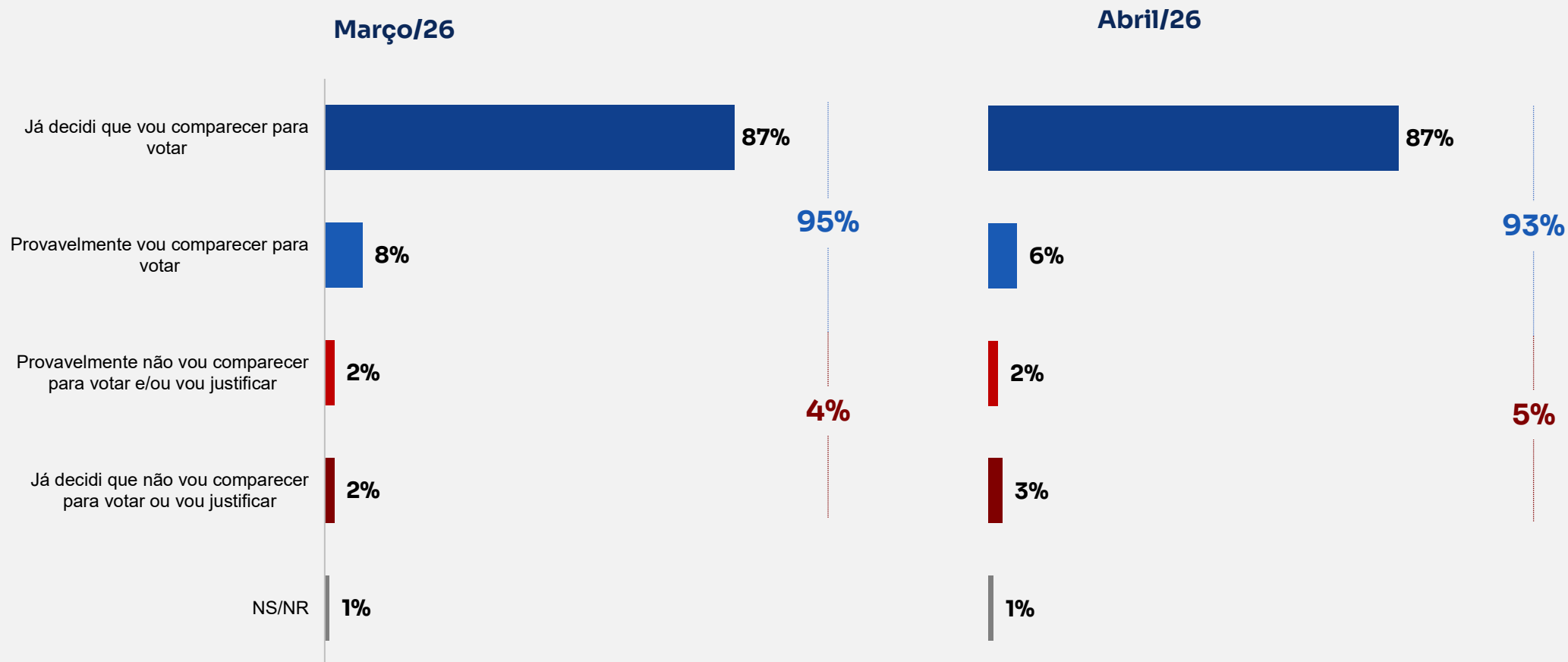
## Polarização política | por perfil

		Não polarizados	Lulistas convictos	Lula como alternativa	Bolsonaristas convictos	Bolsonaro como alternativa	Anti-Lula e Anti-Bolsonaro	NS/NR
<b>MÉDIA</b>		<b>22%</b>	<b>22%</b>	<b>6%</b>	<b>28%</b>	<b>7%</b>	<b>8%</b>	<b>8%</b>
<b>Renda familiar</b>	Até 1 S.M.	25%	21%	5%	23%	6%	9%	11%
	De 1 até 2 S.M.	23%	23%	6%	27%	5%	8%	8%
	De 2 até 5 S.M.	22%	22%	6%	31%	7%	7%	5%
	Mais de 5 S.M.	15%	25%	7%	31%	8%	8%	5%
<b>PEA</b>	PEA formal	22%	22%	7%	30%	7%	7%	6%
	PEA informal	20%	20%	8%	26%	8%	10%	8%
	Desocupados	29%	31%	0%	18%	8%	8%	6%
	NÃO PEA	21%	22%	5%	28%	5%	9%	10%
<b>Região</b>	Norte/Centro-Oeste	25%	17%	6%	31%	7%	10%	5%
	Nordeste	17%	25%	5%	27%	5%	10%	11%
	Sudeste	24%	21%	7%	27%	7%	7%	7%
	Sul	19%	25%	3%	31%	8%	7%	7%
<b>Condição do Município</b>	Capital	18%	27%	7%	26%	6%	9%	6%
	RM	23%	23%	7%	24%	7%	8%	8%
	Interior	23%	20%	5%	30%	6%	8%	8%



**Pergunta:** Em uma escala de 0 a 10, em que 0 é “discordo totalmente”, 5 é “nem concordo e nem discordo” e 10 é “concordo totalmente”, como você se posiciona em relação às seguintes alternativas: “Sou Anti-Lula” e “Sou Anti-Bolsonaro (e sua família)” (ESTIMULADA E ÚNICA POR LINHA)

## Comparecimento eleitoral declarado para 2026 (amostra total)

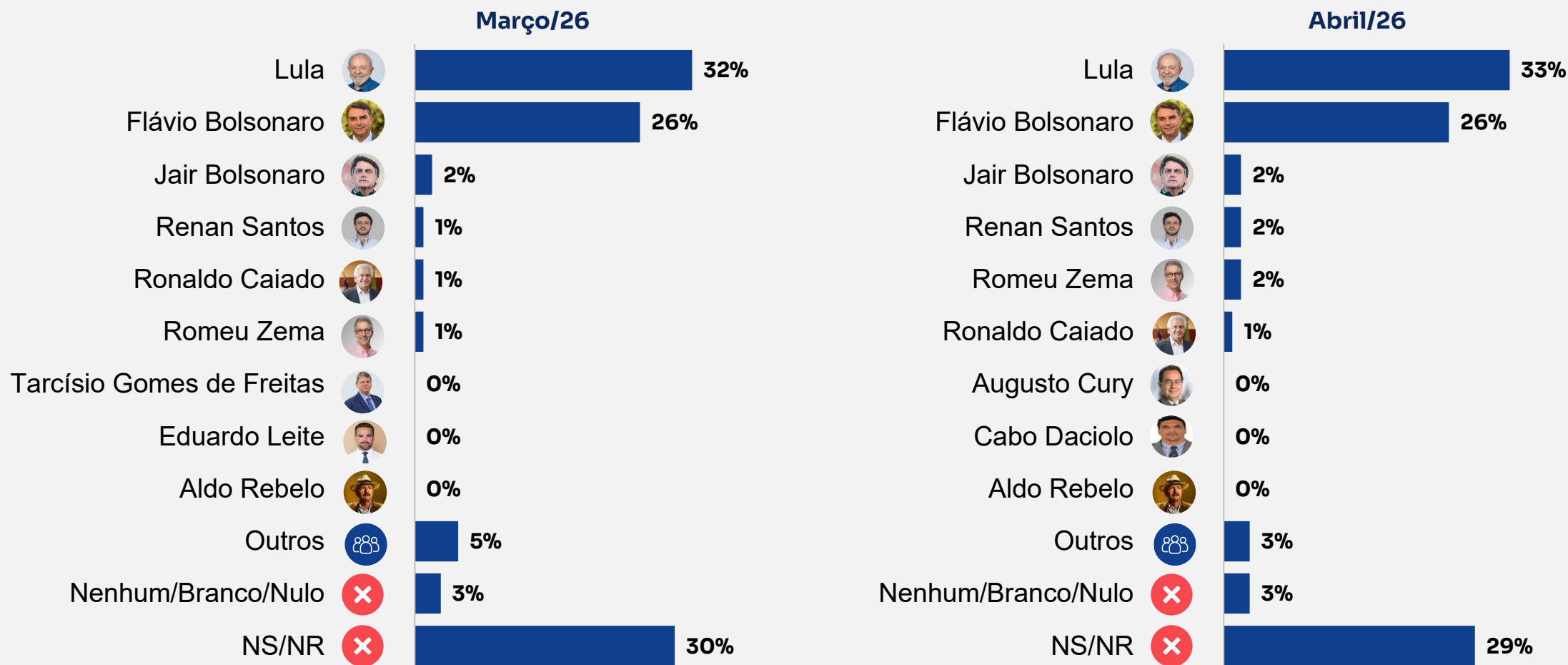


**Pergunta:** Sobre o primeiro turno das eleições 2026, em outubro, qual das seguintes situações melhor descreve a sua situação? (ESTIMULADA E ÚNICA)



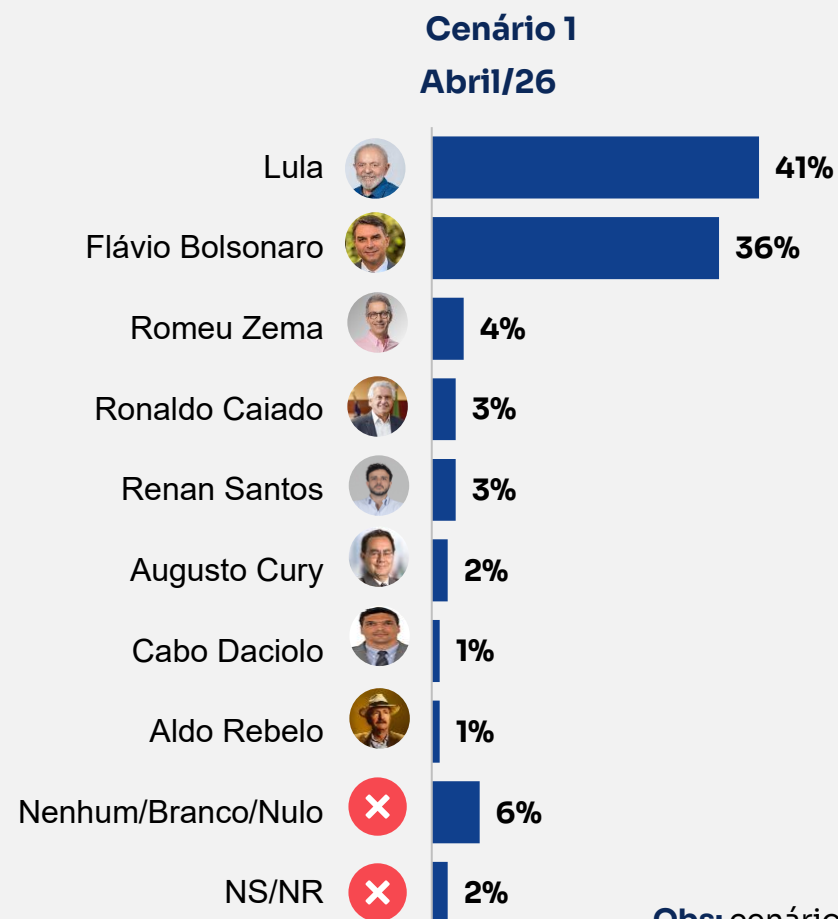
# 03. 1º Turno

## Voto espontâneo para Presidente da República (amostra total)



**Pergunta:** Se as eleições fossem hoje, em quem você votaria para Presidente da República?  
(ESPONTÂNEA E ÚNICA)

## Intenção de voto estimulado – 1º Turno (amostra total)

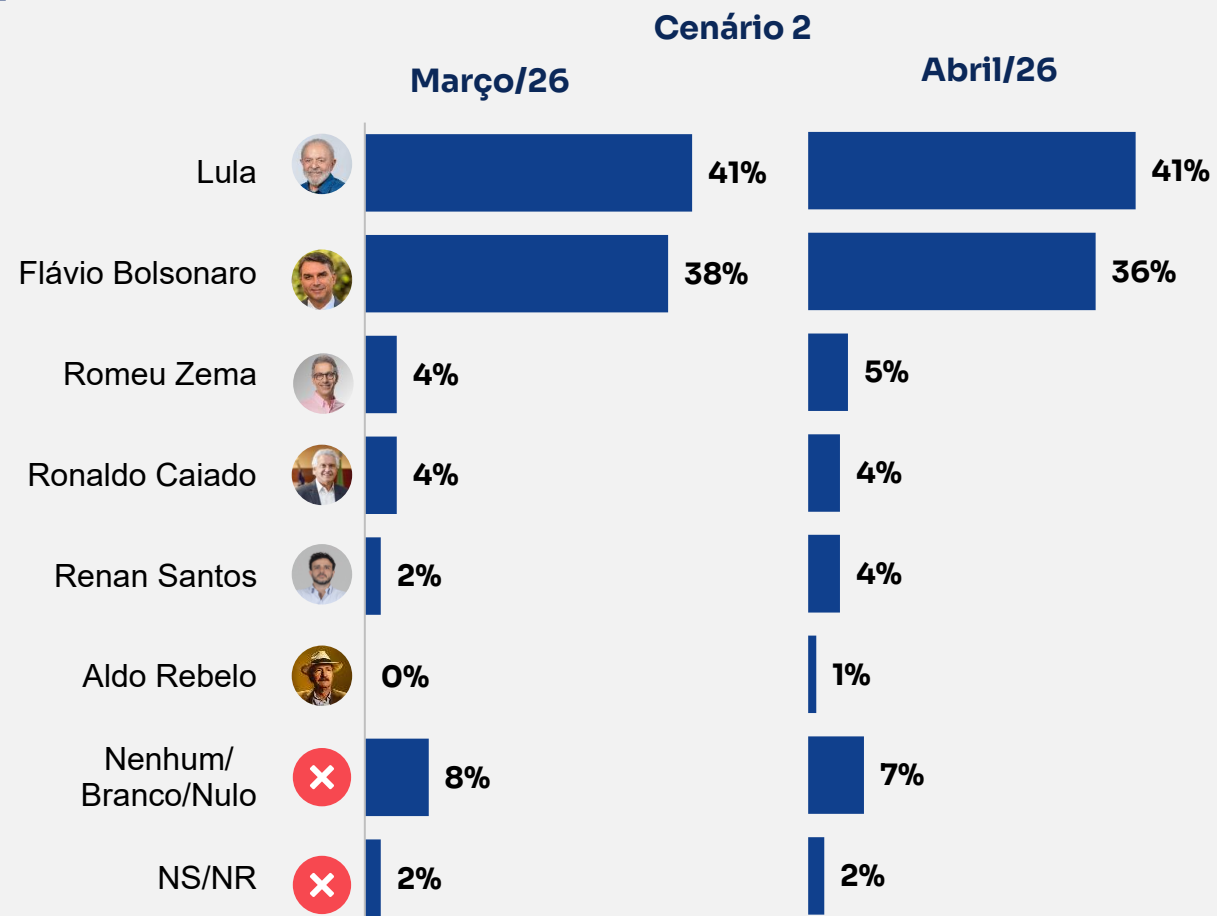


**Obs:** cenário testado pela primeira vez, sem comparação.



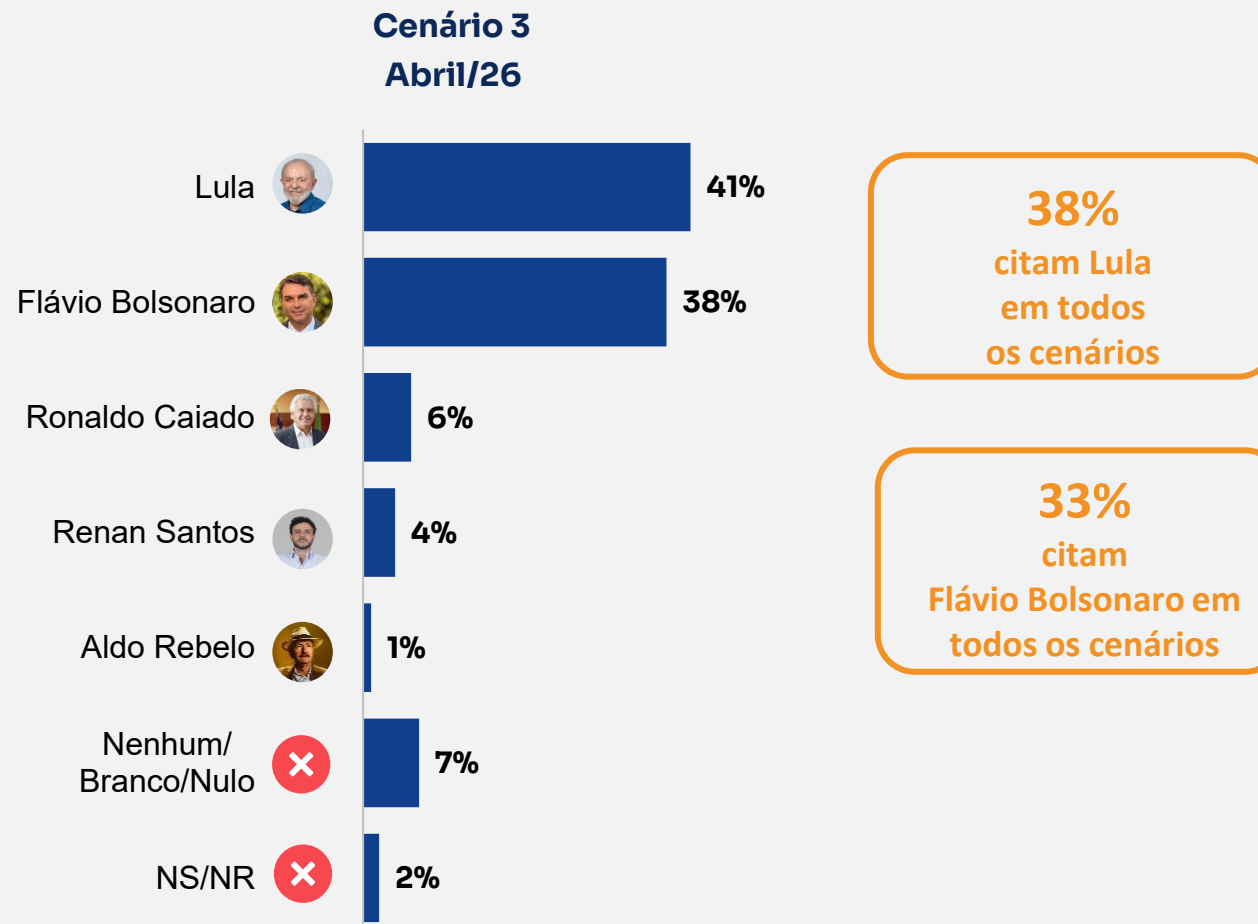
**Pergunta:** Se a eleição fosse hoje e os candidatos fossem estes aqui que irei ler, em quem você votaria para Presidente do Brasil? Por favor, espere eu ler todos os nomes antes de dar sua resposta. (ESTIMULADA E ÚNICA)

## Intenção de voto estimulado – 1º Turno (amostra total)



**Pergunta:** Se a eleição fosse hoje e os candidatos fossem estes aqui que irei ler, em quem você votaria para Presidente do Brasil? Por favor, espere eu ler todos os nomes antes de dar sua resposta. (ESTIMULADA E ÚNICA)

## Intenção de Voto Estimulado – 1º Turno (amostra total)

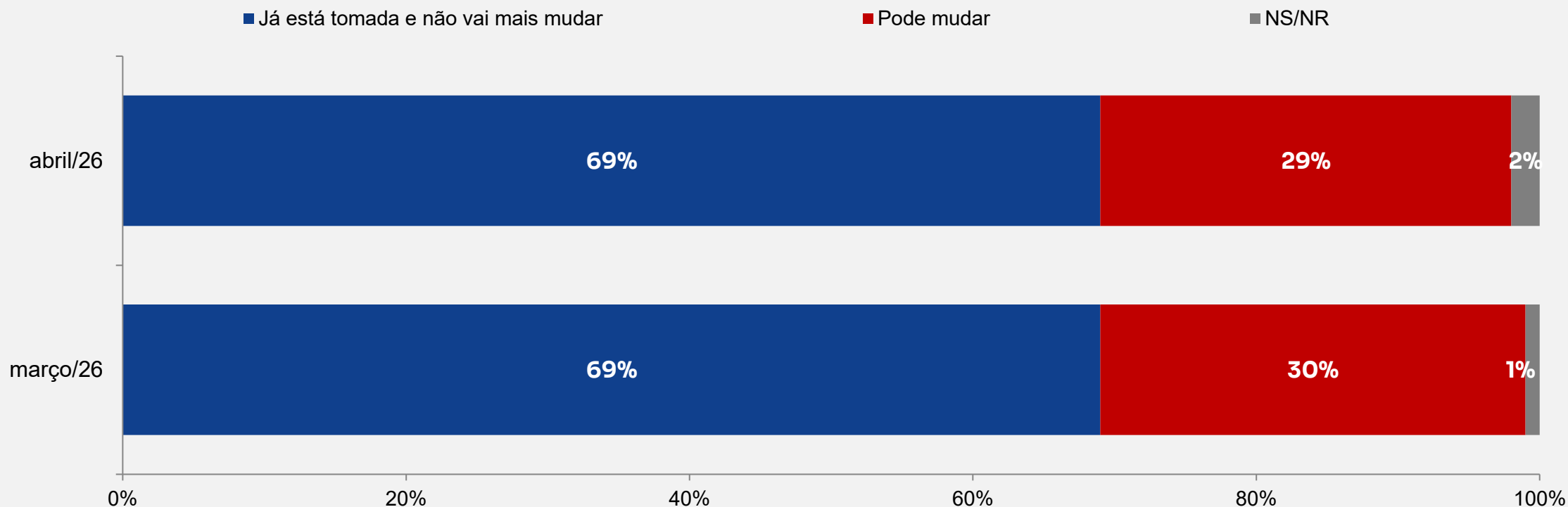


**Obs:** cenário testado pela primeira vez, sem comparação.



**Pergunta:** Se a eleição fosse hoje e os candidatos fossem estes aqui que irei ler, em quem você votaria para Presidente do Brasil? Por favor, espere eu ler todos os nomes antes de dar sua resposta. (ESTIMULADA E ÚNICA)

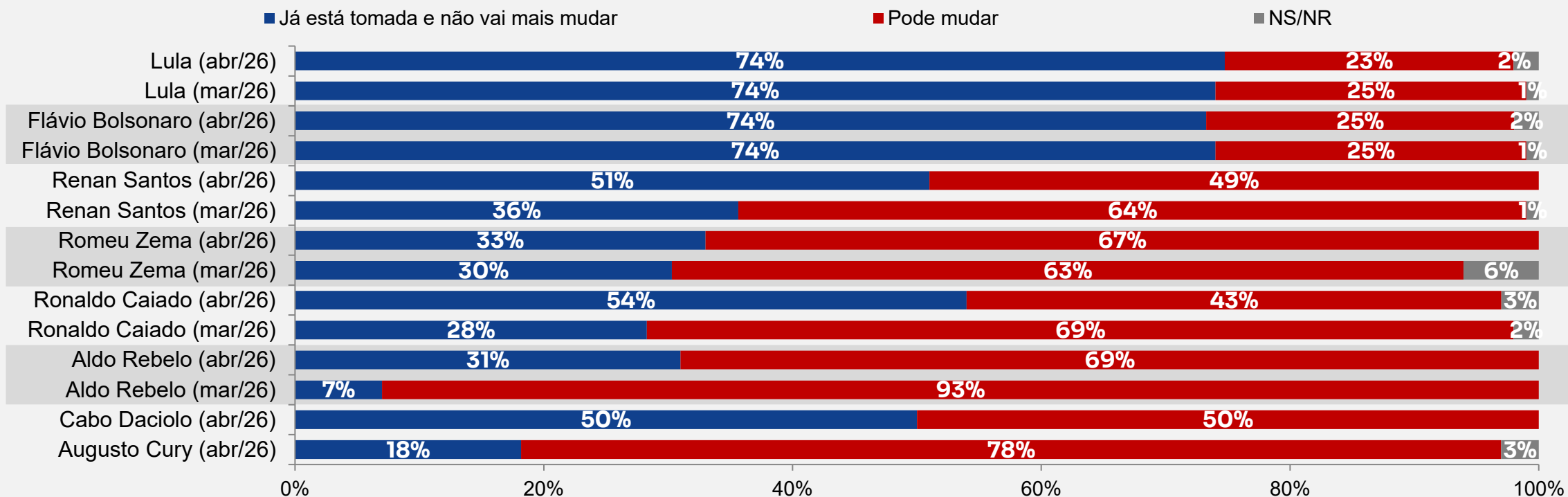
## Certeza na Decisão do Voto (entre quem escolheu algum candidato no Cenário 1)



**Pergunta:** E você diria que até outubro, quando acontece a eleição para Presidente, essa sua decisão de voto já está tomada e não vai mais mudar ou pode mudar? (ESTIMULADA E ÚNICA)

## Cruzamento:

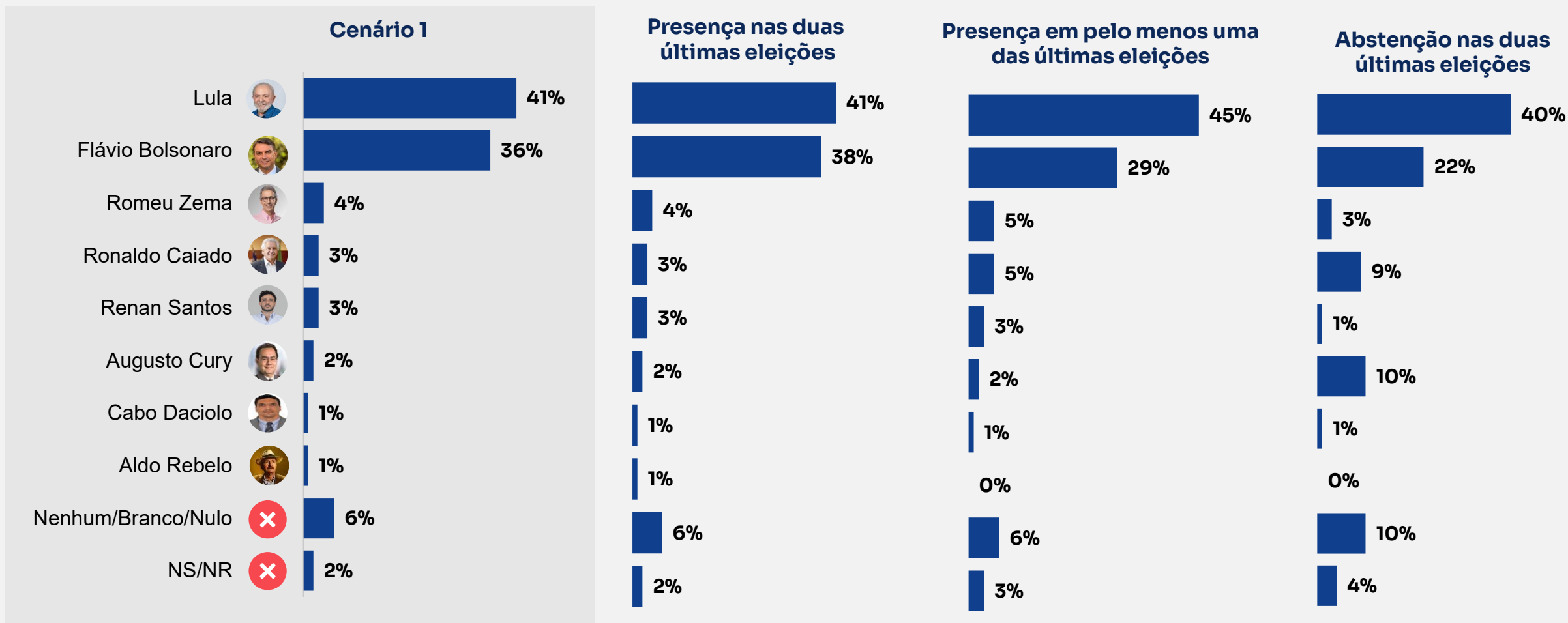
### Voto estimulado 1º turno (Cenário 1) vs. certeza na decisão do voto



**Pergunta:** Se a eleição fosse hoje e os candidatos fossem estes aqui que irei ler, em quem você votaria para Presidente do Brasil? Por favor, espere eu ler todos os nomes antes de dar sua resposta. (ESTIMULADA E ÚNICA) vs. E você diria que até outubro, quando acontece a eleição para Presidente, essa sua decisão de voto já está tomada e não vai mais mudar ou pode mudar? (ESTIMULADA E ÚNICA)

**Cruzamento:**

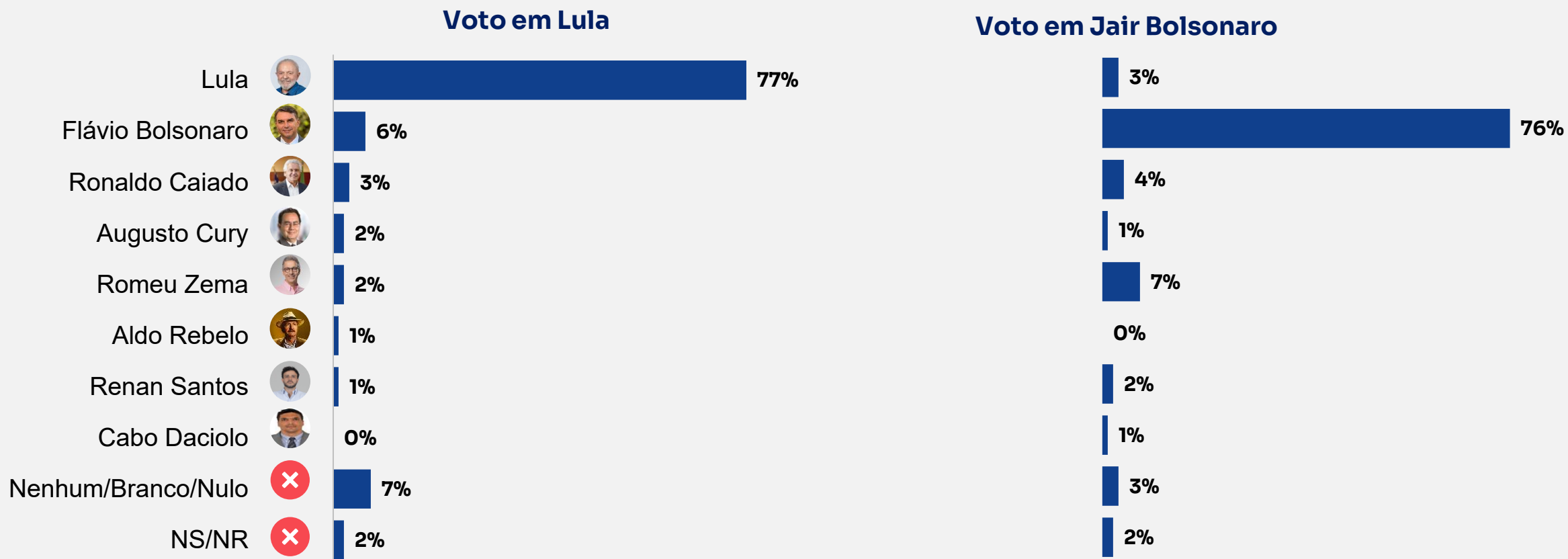
Comparecimento no 1º turno de 2022/2018 vs. intenção de voto 1º turno (cenário 1)



**Pergunta:** [CRUZAMENTO] Comparecimento no 1º turno de 2022/2018 vs. Se a eleição fosse hoje e os candidatos fossem estes aqui que irei ler, em quem você votaria para Presidente do Brasil? Por favor, espere eu ler todos os nomes antes de dar sua resposta. (ESTIMULADA E ÚNICA)

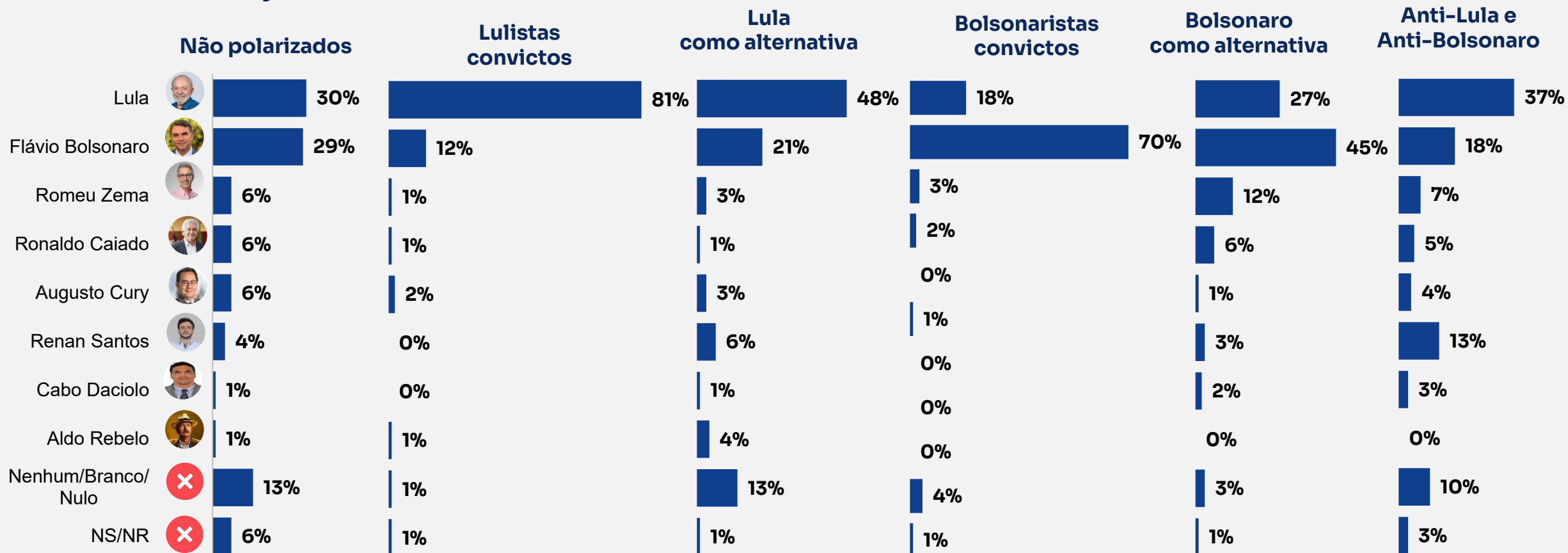
## Cruzamento:

### Voto no segundo turno de 2022 vs. voto estimulado 1º turno (Cenário 1)

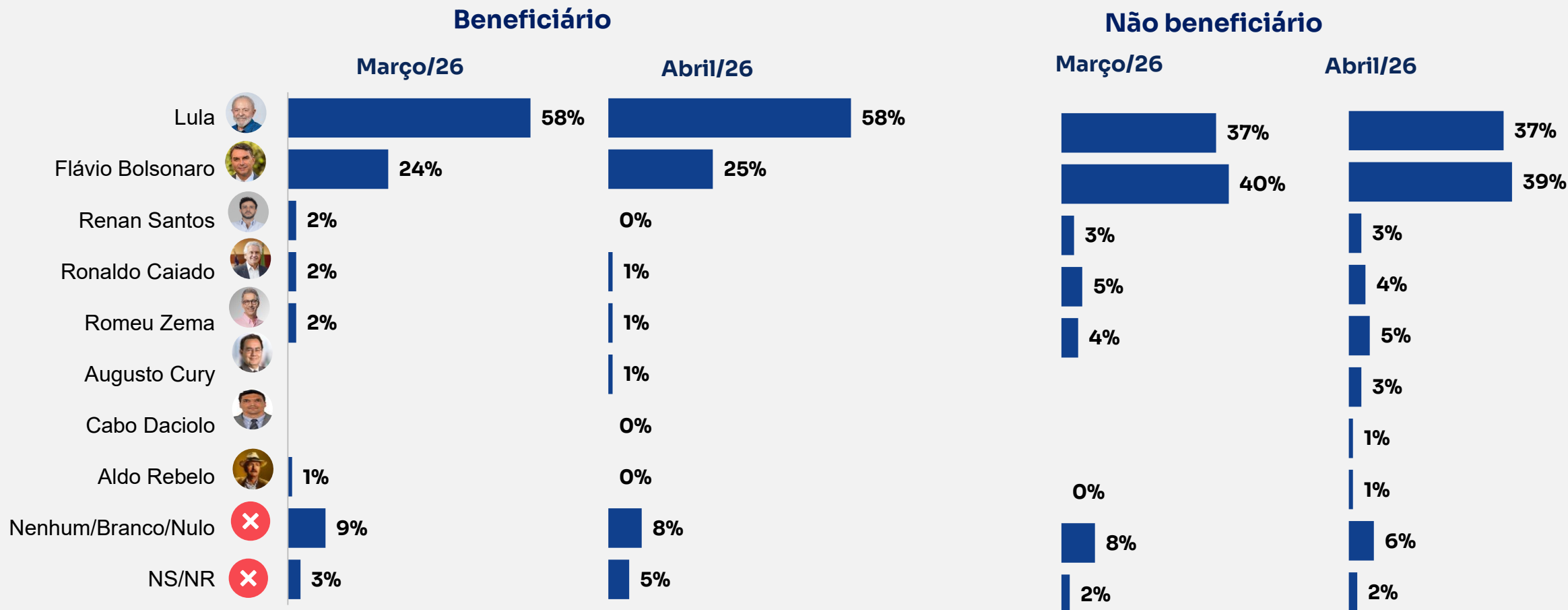


**Pergunta:** Agora, pensando no segundo turno da última eleição presidencial, em 2022, você votou no Lula ou no Jair Bolsonaro? (ESTIMULADA E ÚNICA) **vs.** Se a eleição fosse hoje e os candidatos fossem estes aqui que irei ler, em quem você votaria para Presidente do Brasil? Por favor, espere eu ler todos os nomes antes de dar sua resposta. (ESTIMULADA E ÚNICA)

## Cruzamento: Polarização vs. voto estimulado 1º turno (Cenário 1)



**Pergunta:** Em uma escala de 0 a 10, em que 0 é “discordo totalmente”, 5 é “nem concordo e nem discordo” e 10 é “concordo plenamente”, como você se posiciona em relação às seguintes alternativas: (ESTIMULADA E ÚNICA POR LINHA) **vs.** Se a eleição fosse hoje e os candidatos fossem estes aqui que irei ler, em quem você votaria para Presidente do Brasil? Por favor, espere eu ler todos os nomes antes de dar sua resposta. (ESTIMULADA E ÚNICA)

**Cruzamento:****Beneficiário do Bolsa Família vs. voto estimulado 1º turno (Cenário 1)**

**Pergunta:** E atualmente, você ou alguém que mora na sua casa recebe o programa Bolsa Família? (ESTIMULADA E ÚNICA) vs. Se a eleição fosse hoje e os candidatos fossem estes aqui que irei ler, em quem você votaria para Presidente do Brasil? Por favor, espere eu ler todos os nomes antes de dar sua resposta. (ESTIMULADA E ÚNICA)

## Intenção de Voto Estimulado – 1º Turno | por perfil

**Cenário 1**

		Lula	Flávio Bolsonaro	Renan Santos	Ronaldo Caiado	Romeu Zema	Augusto Cury	Cabo Daciolo	Aldo Rebelo	Nenhum/Branco/Nulo	NS/NR
<b>TOTAL</b>		<b>41%</b>	<b>36%</b>	<b>3%</b>	<b>3%</b>	<b>4%</b>	<b>2%</b>	<b>1%</b>	<b>1%</b>	<b>6%</b>	<b>2%</b>
<b>Sexo</b>	Feminino	45%	31%	2%	3%	3%	2%	1%	1%	8%	4%
	Masculino	36%	42%	4%	3%	5%	2%	1%	1%	4%	1%
<b>Idade</b>	16 a 24 anos	37%	36%	9%	1%	3%	5%	1%	0%	7%	2%
	25 a 40 anos	40%	36%	3%	5%	4%	3%	1%	1%	7%	1%
	41 a 59 anos	40%	36%	1%	4%	4%	2%	1%	1%	6%	3%
	60 anos ou mais	46%	38%	0%	2%	6%	0%	0%	1%	4%	1%
<b>Escolaridade</b>	Ensino Fundamental	50%	31%	0%	3%	4%	2%	0%	1%	6%	3%
	Ensino Médio	36%	41%	3%	3%	3%	2%	1%	1%	7%	3%
	Ensino Superior	36%	37%	5%	4%	7%	4%	1%	0%	5%	1%
<b>Religião</b>	Católicos	45%	34%	1%	4%	5%	1%	1%	1%	5%	3%
	Evangélicos	28%	48%	4%	2%	3%	2%	0%	1%	8%	3%
	Outras religiões	47%	28%	6%	3%	3%	3%	3%	0%	4%	3%
	Sem religião	50%	24%	7%	3%	2%	6%	0%	0%	7%	1%



**Pergunta:** Se a eleição fosse hoje e os candidatos fossem estes aqui que irei ler, em quem você votaria para Presidente do Brasil? Por favor, espere eu ler todos os nomes antes de dar sua resposta. (ESTIMULADA E ÚNICA)

## Intenção de Voto Estimulado – 1º Turno | por perfil

**Cenário 1**

		Lula	Flávio Bolsonaro	Renan Santos	Ronaldo Caiado	Romeu Zema	Augusto Cury	Cabo Daciolo	Aldo Rebelo	Nenhum/Branco/Nulo	NS/NR
<b>TOTAL</b>		<b>41%</b>	<b>36%</b>	<b>3%</b>	<b>3%</b>	<b>4%</b>	<b>2%</b>	<b>1%</b>	<b>1%</b>	<b>6%</b>	<b>2%</b>
<b>Renda familiar</b>	Até 1 S.M.	53%	25%	2%	2%	1%	1%	0%	0%	10%	4%
	De 1 até 2 S.M.	43%	38%	1%	3%	5%	1%	0%	1%	6%	3%
	De 2 até 5 S.M.	34%	41%	4%	3%	4%	4%	1%	1%	5%	1%
	Mais de 5 S.M.	38%	39%	3%	5%	8%	2%	0%	0%	3%	2%
<b>PEA</b>	PEA formal	33%	43%	3%	4%	5%	3%	1%	1%	6%	2%
	PEA informal	38%	41%	4%	3%	4%	2%	1%	1%	4%	2%
	Desocupados	52%	22%	0%	5%	6%	9%	0%	0%	4%	2%
	NÃO PEA	50%	29%	2%	3%	3%	1%	1%	1%	8%	2%
<b>Região</b>	Norte/Centro-Oeste	33%	42%	6%	9%	2%	0%	1%	1%	4%	2%
	Nordeste	54%	30%	2%	1%	1%	2%	0%	0%	6%	2%
	Sudeste	36%	37%	2%	3%	7%	3%	1%	1%	8%	3%
	Sul	40%	42%	2%	3%	5%	2%	0%	0%	4%	1%
<b>Condição do Município</b>	Capital	40%	35%	7%	4%	3%	1%	1%	1%	5%	2%
	RM	43%	32%	1%	2%	4%	4%	0%	1%	9%	2%
	Interior	40%	38%	1%	3%	5%	2%	1%	0%	6%	3%



**Pergunta:** Se a eleição fosse hoje e os candidatos fossem estes aqui que irei ler, em quem você votaria para Presidente do Brasil? Por favor, espere eu ler todos os nomes antes de dar sua resposta. (ESTIMULADA E ÚNICA)

## Intenção de Voto Estimulado – 1º Turno | por perfil

Cenário 2

		Lula	Flávio Bolsonaro	Renan Santos	Ronaldo Caiado	Romeu Zema	Aldo Rebelo	Nenhum/Branco/Nulo	NS/NR
<b>TOTAL</b>		<b>41%</b>	<b>36%</b>	<b>4%</b>	<b>4%</b>	<b>5%</b>	<b>1%</b>	<b>7%</b>	<b>2%</b>
<b>Sexo</b>	Feminino	45%	31%	3%	4%	4%	1%	9%	3%
	Masculino	36%	42%	5%	4%	7%	1%	5%	1%
<b>Idade</b>	16 a 24 anos	36%	35%	8%	3%	3%	0%	10%	4%
	25 a 40 anos	39%	35%	5%	5%	5%	1%	7%	2%
	41 a 59 anos	41%	37%	3%	4%	5%	1%	6%	2%
	60 anos ou mais	47%	38%	0%	2%	6%	1%	5%	1%
<b>Escolaridade</b>	Ensino Fundamental	51%	31%	2%	3%	4%	0%	8%	1%
	Ensino Médio	35%	40%	5%	5%	4%	1%	7%	3%
	Ensino Superior	36%	38%	6%	5%	8%	1%	6%	1%
<b>Religião</b>	Católicos	45%	34%	2%	4%	6%	1%	6%	2%
	Evangélicos	30%	49%	4%	3%	3%	1%	7%	2%
	Outras religiões	46%	28%	7%	4%	5%	1%	5%	3%
	Sem religião	48%	22%	8%	4%	4%	1%	12%	1%



**Pergunta:** Se a eleição fosse hoje e os candidatos fossem estes aqui que irei ler, em quem você votaria para Presidente do Brasil? Por favor, espere eu ler todos os nomes antes de dar sua resposta. (ESTIMULADA E ÚNICA)

## Intenção de Voto Estimulado – 1º Turno | por perfil

Cenário 2

		Lula	Flávio Bolsonaro	Renan Santos	Ronaldo Caiado	Romeu Zema	Aldo Rebelo	Nenhum/Branco/Nulo	NS/NR
<b>TOTAL</b>		<b>41%</b>	<b>36%</b>	<b>4%</b>	<b>4%</b>	<b>5%</b>	<b>1%</b>	<b>7%</b>	<b>2%</b>
<b>Renda familiar</b>	Até 1 S.M.	52%	26%	2%	2%	3%	0%	11%	3%
	De 1 até 2 S.M.	43%	36%	4%	5%	6%	0%	6%	1%
	De 2 até 5 S.M.	35%	41%	5%	4%	5%	1%	7%	2%
	Mais de 5 S.M.	39%	40%	3%	5%	8%	0%	3%	1%
<b>PEA</b>	PEA formal	33%	43%	5%	5%	6%	1%	5%	2%
	PEA informal	39%	41%	5%	3%	5%	1%	3%	2%
	Desocupados	48%	21%	3%	3%	9%	0%	14%	2%
	NÃO PEA	50%	29%	2%	3%	4%	0%	9%	2%
<b>Região</b>	Norte/Centro-Oeste	32%	41%	6%	11%	3%	0%	5%	3%
	Nordeste	54%	29%	3%	3%	2%	0%	7%	2%
	Sudeste	38%	37%	3%	3%	8%	1%	8%	2%
	Sul	38%	43%	5%	2%	6%	1%	4%	1%
<b>Condição do Município</b>	Capital	41%	35%	8%	5%	4%	1%	5%	1%
	RM	42%	32%	4%	3%	6%	2%	9%	2%
	Interior	41%	38%	2%	4%	6%	0%	7%	2%



**Pergunta:** Se a eleição fosse hoje e os candidatos fossem estes aqui que irei ler, em quem você votaria para Presidente do Brasil? Por favor, espere eu ler todos os nomes antes de dar sua resposta. (ESTIMULADA E ÚNICA)

## Intenção de Voto Estimulado – 1º Turno | por perfil

**Cenário 3**

		Lula	Flávio Bolsonaro	Renan Santos	Ronaldo Caiado	Aldo Rebelo	Nenhum/Branco/Nulo	NS/NR
<b>TOTAL</b>		<b>41%</b>	<b>38%</b>	<b>4%</b>	<b>6%</b>	<b>1%</b>	<b>7%</b>	<b>2%</b>
<b>Sexo</b>	Feminino	45%	33%	4%	6%	1%	8%	3%
	Masculino	36%	44%	5%	7%	1%	6%	1%
<b>Idade</b>	16 a 24 anos	34%	36%	9%	7%	0%	10%	3%
	25 a 40 anos	40%	37%	5%	7%	1%	7%	2%
	41 a 59 anos	41%	40%	2%	6%	2%	7%	2%
	60 anos ou mais	46%	40%	2%	3%	2%	6%	1%
<b>Escolaridade</b>	Ensino Fundamental	50%	33%	2%	4%	1%	8%	2%
	Ensino Médio	35%	41%	5%	7%	1%	7%	3%
	Ensino Superior	37%	42%	5%	7%	1%	6%	1%
<b>Religião</b>	Católicos	43%	36%	2%	7%	2%	7%	2%
	Evangélicos	31%	49%	5%	6%	1%	6%	2%
	Outras religiões	49%	30%	7%	4%	1%	6%	2%
	Sem religião	51%	25%	8%	4%	0%	11%	0%



**Pergunta:** Se a eleição fosse hoje e os candidatos fossem estes aqui que irei ler, em quem você votaria para Presidente do Brasil? Por favor, espere eu ler todos os nomes antes de dar sua resposta. (ESTIMULADA E ÚNICA)

## Intenção de Voto Estimulado – 1º Turno | por perfil

Cenário 3

		Lula	Flávio Bolsonaro	Renan Santos	Ronaldo Caiado	Aldo Rebelo	Nenhum/Branco/Nulo	NS/NR
<b>TOTAL</b>		<b>41%</b>	<b>38%</b>	<b>4%</b>	<b>6%</b>	<b>1%</b>	<b>7%</b>	<b>2%</b>
<b>Renda familiar</b>	Até 1 S.M.	52%	25%	3%	6%	0%	10%	4%
	De 1 até 2 S.M.	42%	38%	3%	6%	2%	6%	2%
	De 2 até 5 S.M.	35%	43%	5%	6%	2%	8%	1%
	Mais de 5 S.M.	39%	44%	3%	8%	1%	4%	1%
<b>PEA</b>	PEA formal	34%	46%	4%	7%	2%	6%	1%
	PEA informal	40%	43%	6%	5%	1%	4%	1%
	Desocupados	50%	22%	0%	9%	0%	18%	1%
	NÃO PEA	48%	29%	4%	6%	1%	9%	3%
<b>Região</b>	Norte/Centro-Oeste	31%	40%	6%	14%	1%	5%	2%
	Nordeste	52%	30%	3%	5%	1%	7%	2%
	Sudeste	39%	40%	4%	5%	2%	9%	2%
	Sul	38%	46%	4%	5%	0%	6%	1%
<b>Condição do Município</b>	Capital	40%	37%	7%	7%	2%	6%	1%
	RM	43%	36%	4%	5%	1%	9%	2%
	Interior	41%	40%	3%	6%	1%	8%	2%



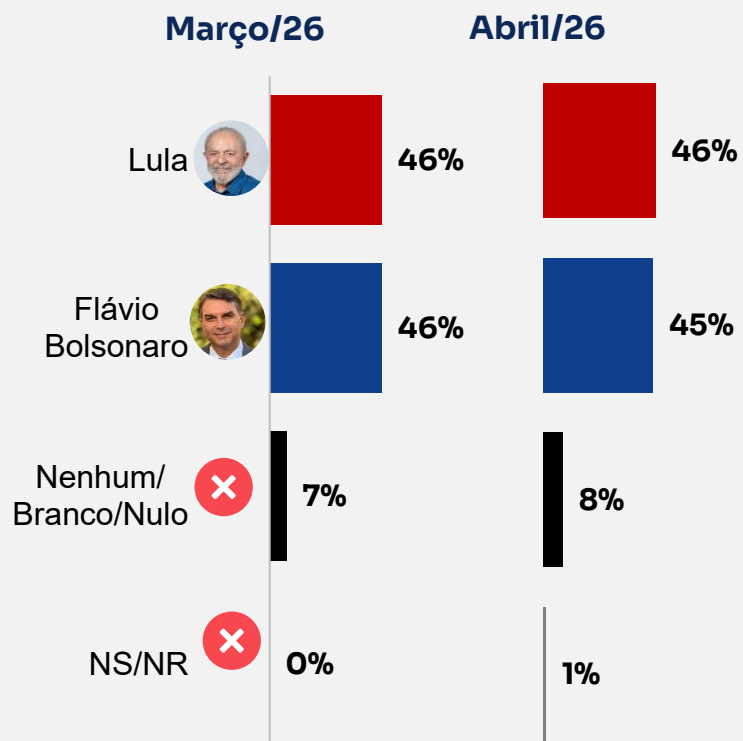
**Pergunta:** Se a eleição fosse hoje e os candidatos fossem estes aqui que irei ler, em quem você votaria para Presidente do Brasil? Por favor, espere eu ler todos os nomes antes de dar sua resposta. (ESTIMULADA E ÚNICA)



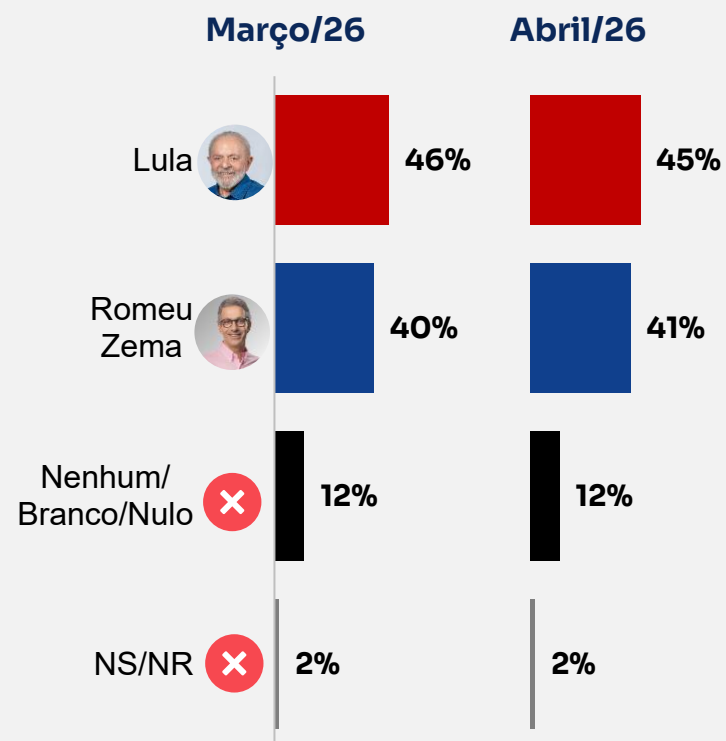
# 04. 2º Turno

# Intenção de Voto Estimulado – 2º Turno (amostra total)

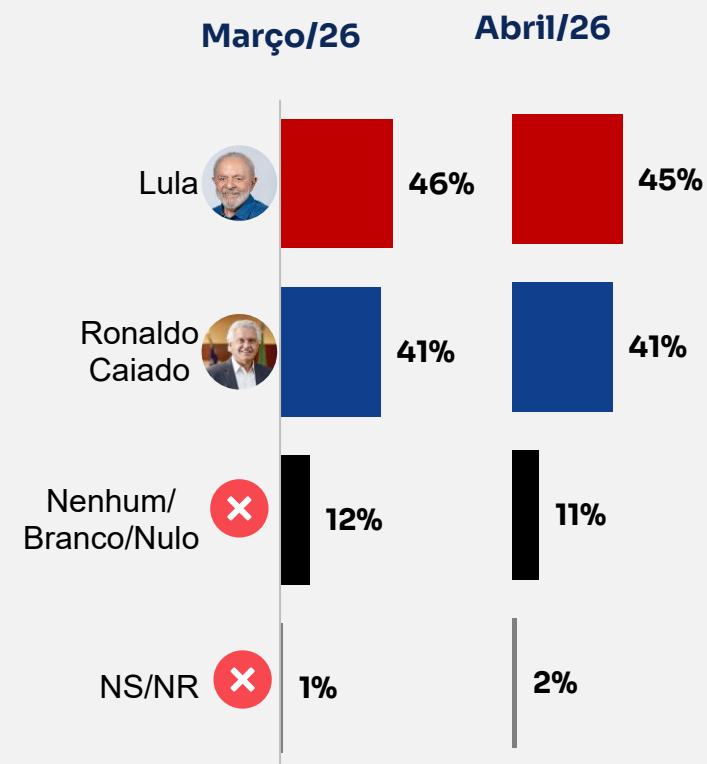
Lula vs. Flávio Bolsonaro



Lula vs. Romeu Zema



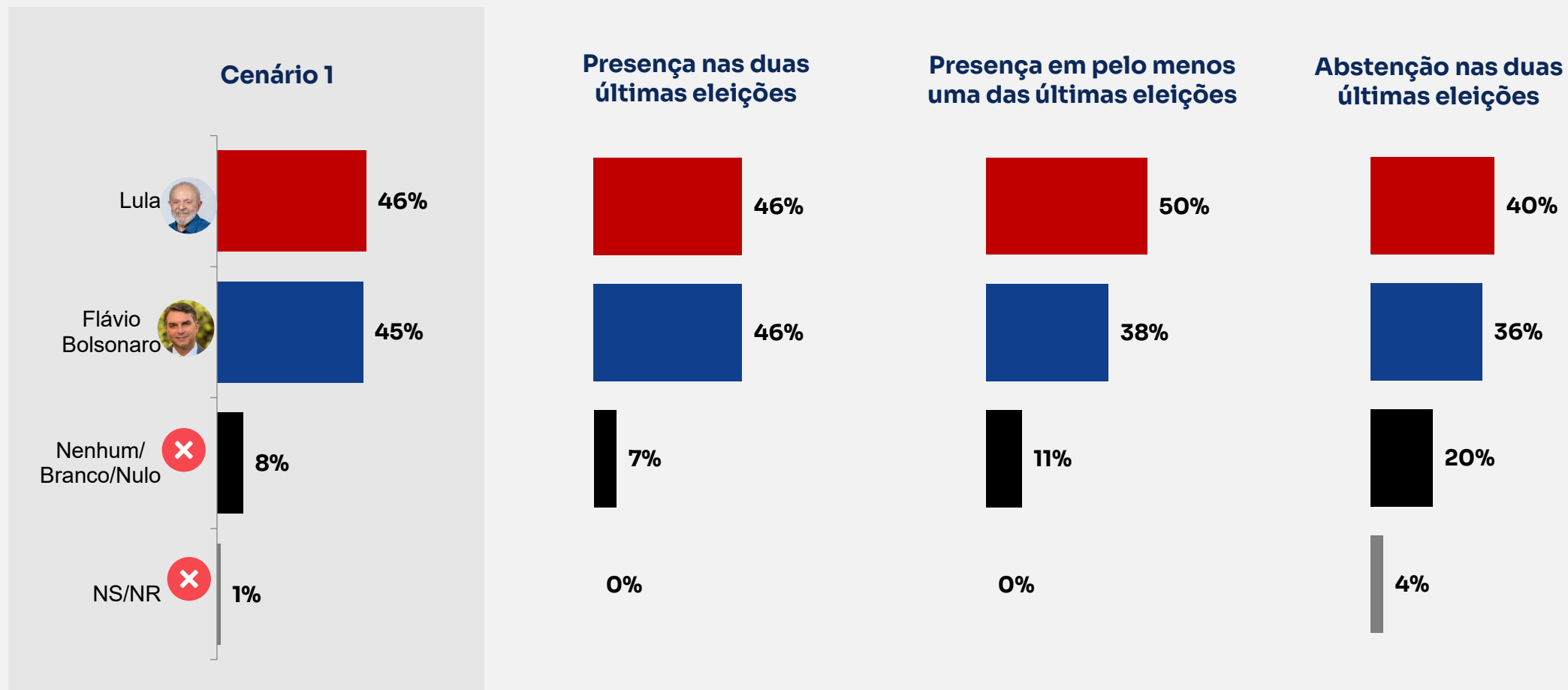
Lula vs. Ronaldo Caiado



**Pergunta:** Pensando em um possível segundo turno entre alguns candidatos, em quem você votaria para Presidente da República se tivesse que escolher entre: (ESTIMULADA E ÚNICA POR LINHA)

**Cruzamento:**

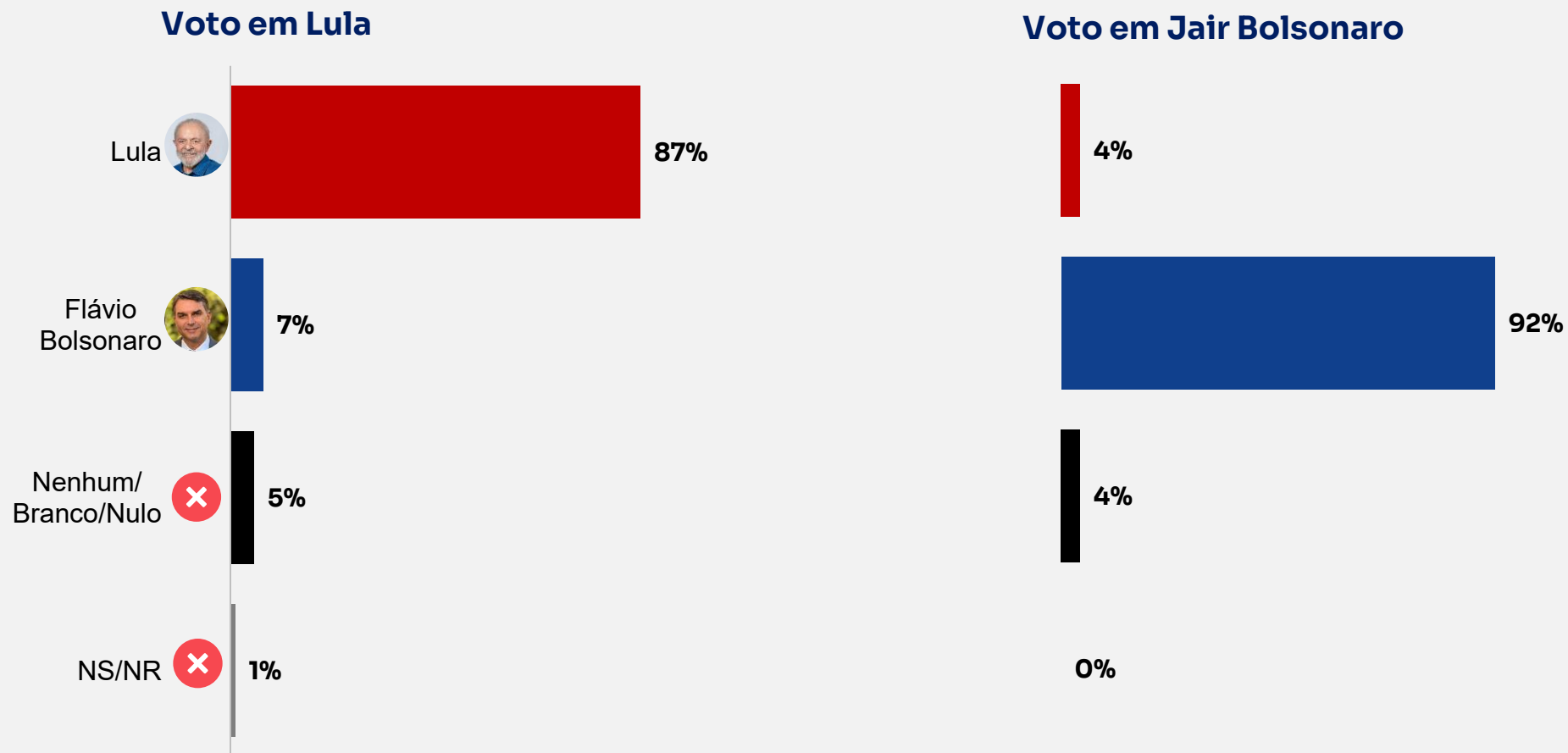
Comparecimento no 1º turno de 2022/2018 vs. intenção de voto 2º turno (cenário 1)



**Pergunta:** [CRUZAMENTO] Comparecimento no 1º turno de 2022/2018 vs. Se a eleição fosse hoje e os candidatos fossem estes aqui que irei ler, em quem você votaria para Presidente do Brasil? Por favor, espere eu ler todos os nomes antes de dar sua resposta. (ESTIMULADA E ÚNICA)

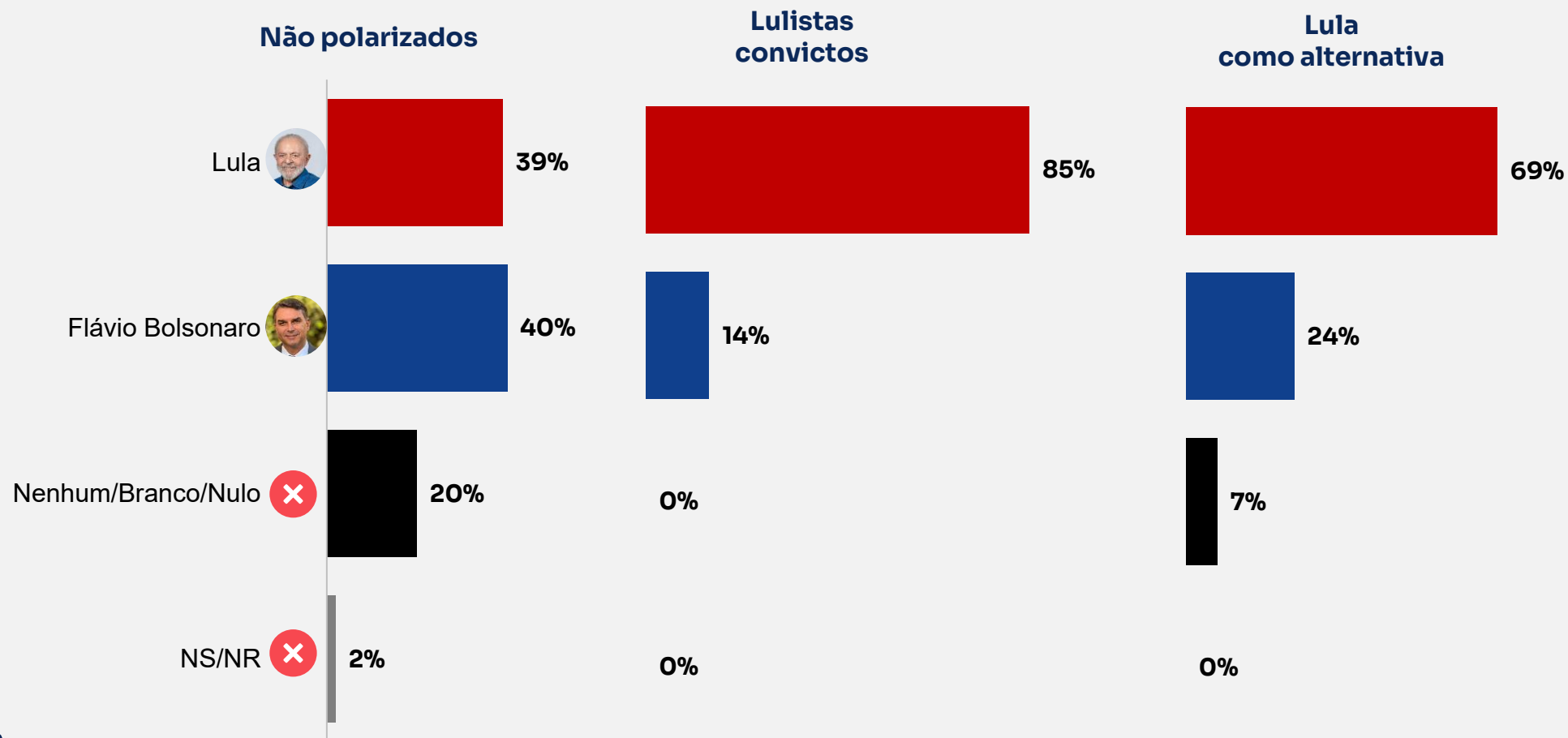
## Cruzamento:

Voto no 2º turno de 2022 vs. voto estimulado 2º turno (Cenário 1)



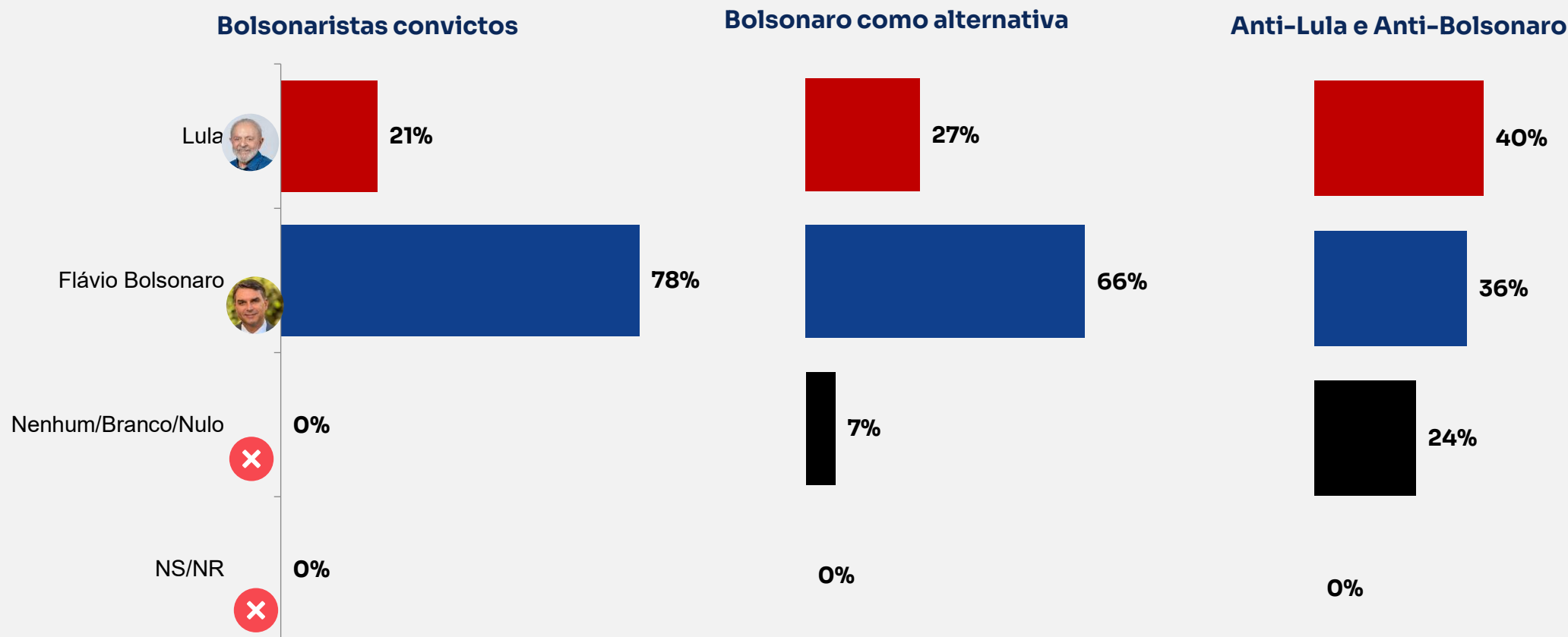
**Pergunta:** Agora, pensando no segundo turno da última eleição presidencial, em 2022, você votou no Lula ou no Jair Bolsonaro? (ESTIMULADA E ÚNICA) vs. Pensando em um possível segundo turno entre alguns candidatos, em quem você votaria para Presidente da República se tivesse que escolher entre: (ESTIMULADA E ÚNICA POR LINHA)

## Cruzamento: Polarização vs. voto estimulado 2º turno (Cenário 1)



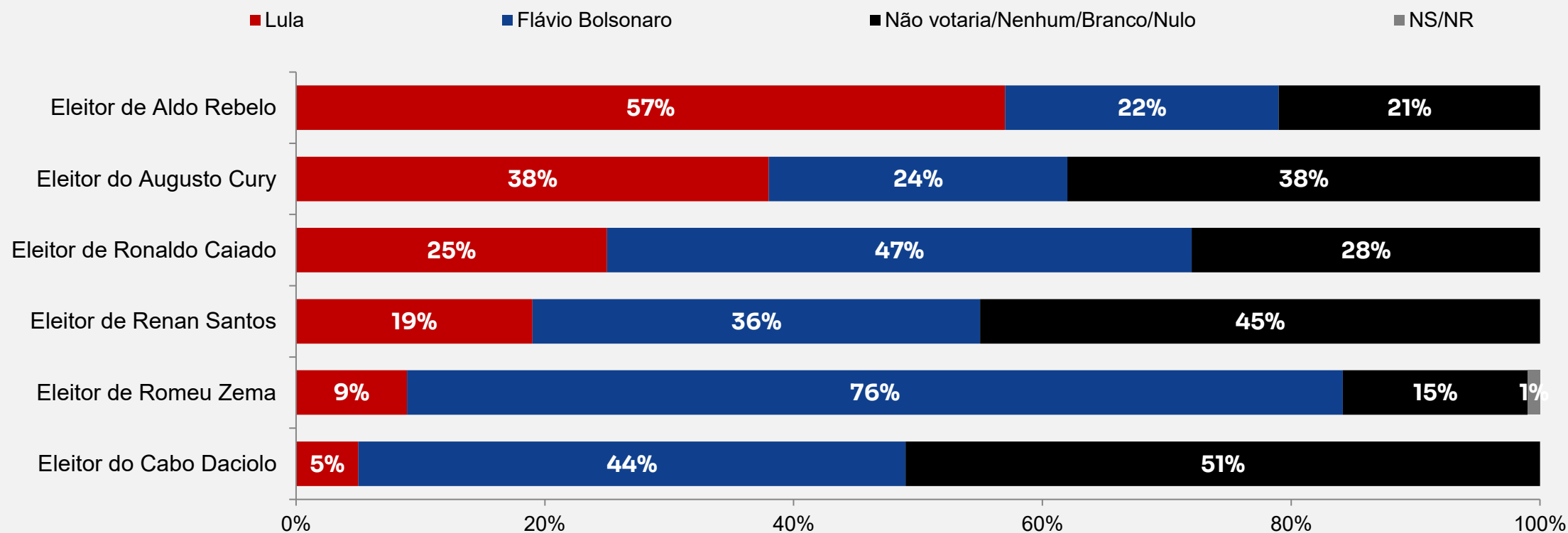
**Pergunta:** Em uma escala de 0 a 10, em que 0 é “discordo totalmente”, 5 é “nem concordo e nem discordo” e 10 é “concordo totalmente”, como você se posiciona em relação às seguintes alternativas: (ESTIMULADA E ÚNICA POR LINHA) vs. Pensando em um possível segundo turno entre alguns candidatos, em quem você votaria para Presidente da República se tivesse que escolher entre: (ESTIMULADA E ÚNICA POR LINHA)

## Cruzamento: Polarização vs. voto estimulado 2º turno (Cenário 1)



**Pergunta:** Em uma escala de 0 a 10, em que 0 é “discordo totalmente”, 5 é “nem concordo e nem discordo” e 10 é “concordo totalmente”, como você se posiciona em relação às seguintes alternativas: (ESTIMULADA E ÚNICA POR LINHA) **vs.** Pensando em um possível segundo turno entre alguns candidatos, em quem você votaria para Presidente da República se tivesse que escolher entre: (ESTIMULADA E ÚNICA POR LINHA)

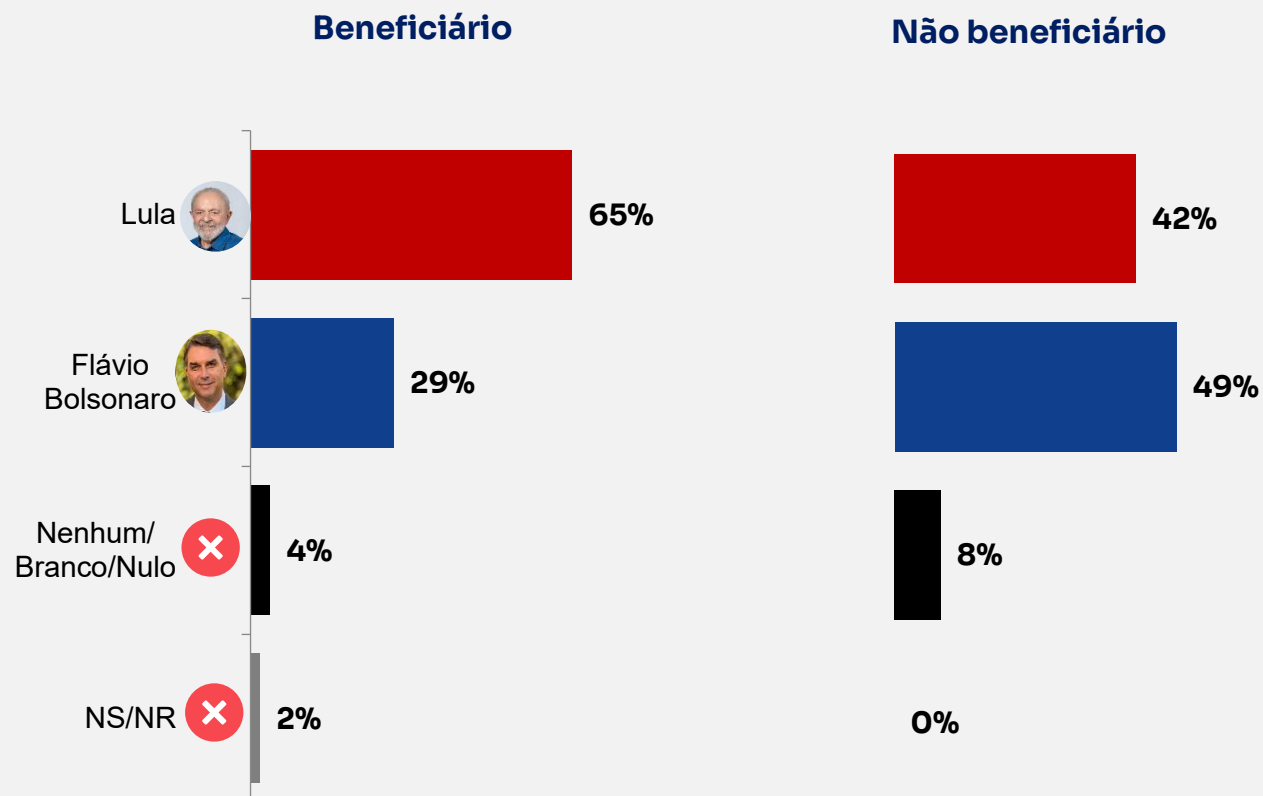
## Cruzamento (migração de voto): Voto estimulado 1º turno (Cenário 1) vs. voto no estimulado 2º turno (Cenário 1)



**Pergunta:** Se a eleição fosse hoje e os candidatos fossem estes aqui que irei ler, em quem você votaria para Presidente do Brasil? Por favor, espere eu ler todos os nomes antes de dar sua resposta. (ESTIMULADA E ÚNICA) vs. Pensando em um possível segundo turno entre alguns candidatos, em quem você votaria para Presidente da República se tivesse que escolher entre: (ESTIMULADA E ÚNICA POR LINHA)

## Cruzamento:

### Beneficiário do Bolsa Família vs. voto estimulado 2º turno (Cenário 1)



**Pergunta:** E atualmente, você ou alguém que mora na sua casa recebe o programa Bolsa Família? (ESTIMULADA E ÚNICA) vs. Pensando em um possível segundo turno entre alguns candidatos, em quem você votaria para Presidente da República se tivesse que escolher entre: (ESTIMULADA E ÚNICA POR LINHA)

## Intenção de Voto Estimulado – 2º Turno | por perfil

Lula vs. Flávio Bolsonaro

		Lula	Flávio Bolsonaro	Nenhum/Branco/Nulo	NS/NR
<b>TOTAL</b>		<b>46%</b>	<b>45%</b>	<b>8%</b>	<b>1%</b>
<b>Sexo</b>	Feminino	52%	39%	8%	1%
	Masculino	40%	52%	8%	0%
<b>Idade</b>	16 a 24 anos	45%	43%	12%	0%
	25 a 40 anos	45%	47%	8%	1%
	41 a 59 anos	45%	46%	8%	1%
	60 anos ou mais	50%	44%	5%	1%
<b>Escolaridade</b>	Ensino Fundamental	55%	38%	6%	1%
	Ensino Médio	41%	50%	8%	1%
	Ensino Superior	41%	50%	9%	0%
<b>Religião</b>	Católicos	49%	43%	7%	1%
	Evangélicos	35%	57%	7%	1%
	Outras religiões	56%	39%	6%	0%
	Sem religião	57%	30%	12%	0%



**Pergunta:** Pensando em um possível segundo turno entre alguns candidatos, em quem você votaria para Presidente da República se tivesse que escolher entre: (ESTIMULADA E ÚNICA POR LINHA)

## Intenção de Voto Estimulado – 2º Turno | por perfil

Lula vs. Flávio Bolsonaro

		Lula	Flávio Bolsonaro	Nenhum/Branco/Nulo	NS/NR
<b>TOTAL</b>		<b>46%</b>	<b>45%</b>	<b>8%</b>	<b>1%</b>
<b>Renda familiar</b>	Até 1 S.M.	59%	31%	8%	1%
	De 1 até 2 S.M.	48%	45%	6%	1%
	De 2 até 5 S.M.	40%	51%	9%	0%
	Mais de 5 S.M.	42%	51%	6%	0%
<b>PEA</b>	PEA formal	38%	53%	7%	1%
	PEA informal	43%	50%	7%	0%
	Desocupados	54%	29%	15%	1%
	NÃO PEA	55%	36%	8%	1%
<b>Região</b>	Norte/Centro-Oeste	37%	52%	10%	1%
	Nordeste	59%	35%	6%	0%
	Sudeste	43%	47%	9%	1%
	Sul	41%	53%	6%	0%
<b>Condição do Município</b>	Capital	48%	43%	8%	1%
	RM	51%	40%	9%	1%
	Interior	44%	48%	7%	1%



**Pergunta:** Pensando em um possível segundo turno entre alguns candidatos, em quem você votaria para Presidente da República se tivesse que escolher entre: (ESTIMULADA E ÚNICA POR LINHA)

## Intenção de Voto Estimulado – 2º Turno | por perfil

Lula vs. Romeu Zema

		Lula	Romeu Zema	Nenhum/Branco/Nulo	NS/NR
<b>TOTAL</b>		<b>45%</b>	<b>41%</b>	<b>12%</b>	<b>2%</b>
<b>Sexo</b>	Feminino	49%	35%	12%	3%
	Masculino	40%	47%	11%	1%
<b>Idade</b>	16 a 24 anos	44%	37%	16%	3%
	25 a 40 anos	43%	43%	12%	2%
	41 a 59 anos	45%	41%	11%	2%
	60 anos ou mais	50%	39%	9%	2%
<b>Escolaridade</b>	Ensino Fundamental	53%	30%	13%	3%
	Ensino Médio	41%	45%	11%	3%
	Ensino Superior	40%	49%	10%	0%
<b>Religião</b>	Católicos	48%	39%	11%	2%
	Evangélicos	36%	49%	13%	2%
	Outras religiões	54%	38%	8%	0%
	Sem religião	55%	30%	14%	2%



**Pergunta:** Pensando em um possível segundo turno entre alguns candidatos, em quem você votaria para Presidente da República se tivesse que escolher entre: (ESTIMULADA E ÚNICA POR LINHA)

## Intenção de Voto Estimulado – 2º Turno | por perfil

Lula vs. Romeu Zema

		Lula	Romeu Zema	Nenhum/Branco/Nulo	NS/NR
<b>TOTAL</b>		<b>45%</b>	<b>41%</b>	<b>12%</b>	<b>2%</b>
<b>Renda familiar</b>	Até 1 S.M.	54%	27%	14%	5%
	De 1 até 2 S.M.	47%	39%	11%	2%
	De 2 até 5 S.M.	41%	45%	12%	1%
	Mais de 5 S.M.	42%	50%	7%	1%
<b>PEA</b>	PEA formal	38%	49%	12%	1%
	PEA informal	45%	44%	9%	1%
	Desocupados	57%	19%	23%	2%
	NÃO PEA	51%	33%	12%	4%
<b>Região</b>	Norte/Centro-Oeste	38%	42%	17%	3%
	Nordeste	56%	31%	11%	2%
	Sudeste	43%	45%	10%	2%
	Sul	40%	45%	13%	1%
<b>Condição do Município</b>	Capital	45%	40%	13%	2%
	RM	50%	36%	10%	3%
	Interior	44%	42%	11%	2%



**Pergunta:** Pensando em um possível segundo turno entre alguns candidatos, em quem você votaria para Presidente da República se tivesse que escolher entre: (ESTIMULADA E ÚNICA POR LINHA)

## Intenção de Voto Estimulado – 2º Turno | por perfil

Lula vs. Ronaldo Caiado

		Lula	Ronaldo Caiado	Nenhum/Branco/Nulo	NS/NR
<b>TOTAL</b>		<b>45%</b>	<b>41%</b>	<b>11%</b>	<b>2%</b>
<b>Sexo</b>	Feminino	50%	36%	12%	2%
	Masculino	40%	47%	11%	1%
<b>Idade</b>	16 a 24 anos	45%	38%	16%	2%
	25 a 40 anos	44%	42%	11%	2%
	41 a 59 anos	45%	43%	10%	1%
	60 anos ou mais	49%	39%	10%	1%
<b>Escolaridade</b>	Ensino Fundamental	54%	34%	11%	1%
	Ensino Médio	41%	44%	12%	2%
	Ensino Superior	41%	46%	11%	1%
<b>Religião</b>	Católicos	49%	40%	10%	2%
	Evangélicos	35%	50%	14%	1%
	Outras religiões	54%	36%	10%	1%
	Sem religião	54%	31%	13%	2%



**Pergunta:** Pensando em um possível segundo turno entre alguns candidatos, em quem você votaria para Presidente da República se tivesse que escolher entre: (ESTIMULADA E ÚNICA POR LINHA)

## Intenção de Voto Estimulado – 2º Turno | por perfil

Lula vs. Ronaldo Caiado

		Lula	Ronaldo Caiado	Nenhum/Branco/Nulo	NS/NR
<b>TOTAL</b>		<b>45%</b>	<b>41%</b>	<b>11%</b>	<b>2%</b>
<b>Renda familiar</b>	Até 1 S.M.	55%	27%	14%	3%
	De 1 até 2 S.M.	50%	36%	12%	2%
	De 2 até 5 S.M.	40%	47%	11%	1%
	Mais de 5 S.M.	41%	50%	8%	1%
<b>PEA</b>	PEA formal	39%	48%	11%	1%
	PEA informal	46%	44%	9%	2%
	Desocupados	55%	26%	18%	1%
	NÃO PEA	52%	33%	12%	2%
<b>Região</b>	Norte/Centro-Oeste	33%	54%	11%	2%
	Nordeste	56%	31%	10%	3%
	Sudeste	46%	41%	12%	1%
	Sul	40%	46%	13%	1%
<b>Condição do Município</b>	Capital	44%	43%	11%	2%
	RM	51%	38%	10%	1%
	Interior	45%	41%	12%	2%



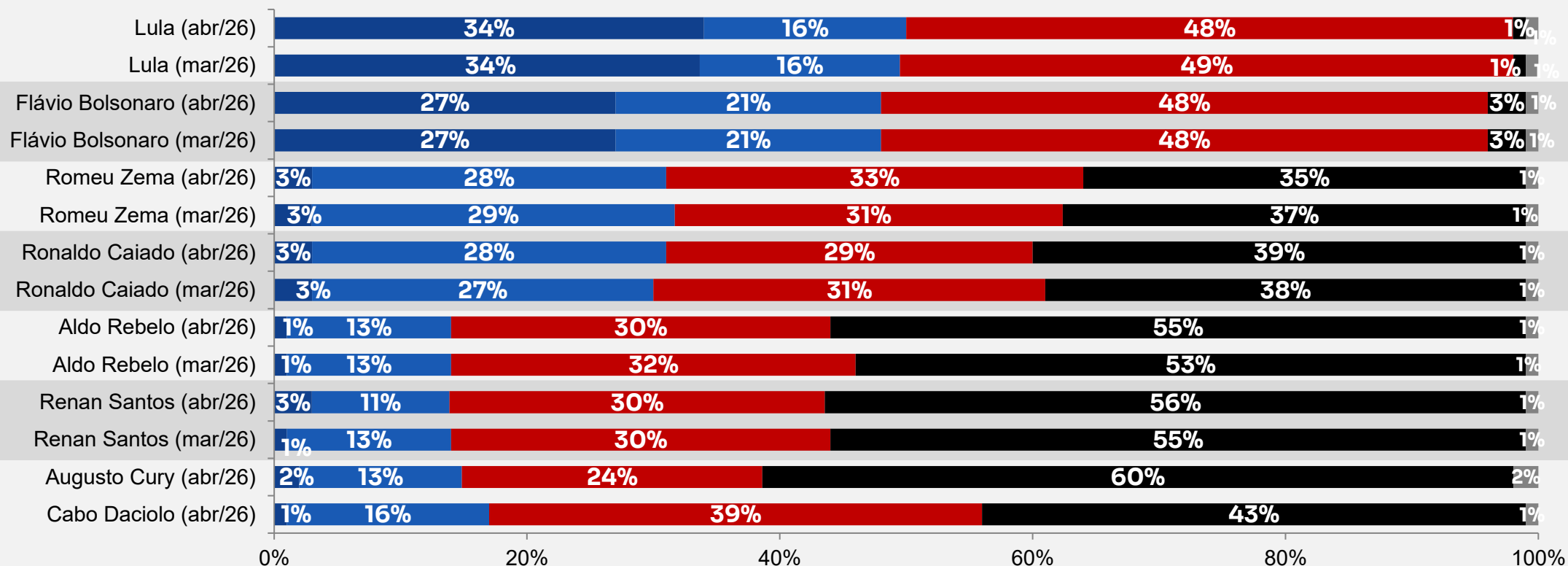
**Pergunta:** Pensando em um possível segundo turno entre alguns candidatos, em quem você votaria para Presidente da República se tivesse que escolher entre: (ESTIMULADA E ÚNICA POR LINHA)



# 05. Potencial de Voto e Rejeição

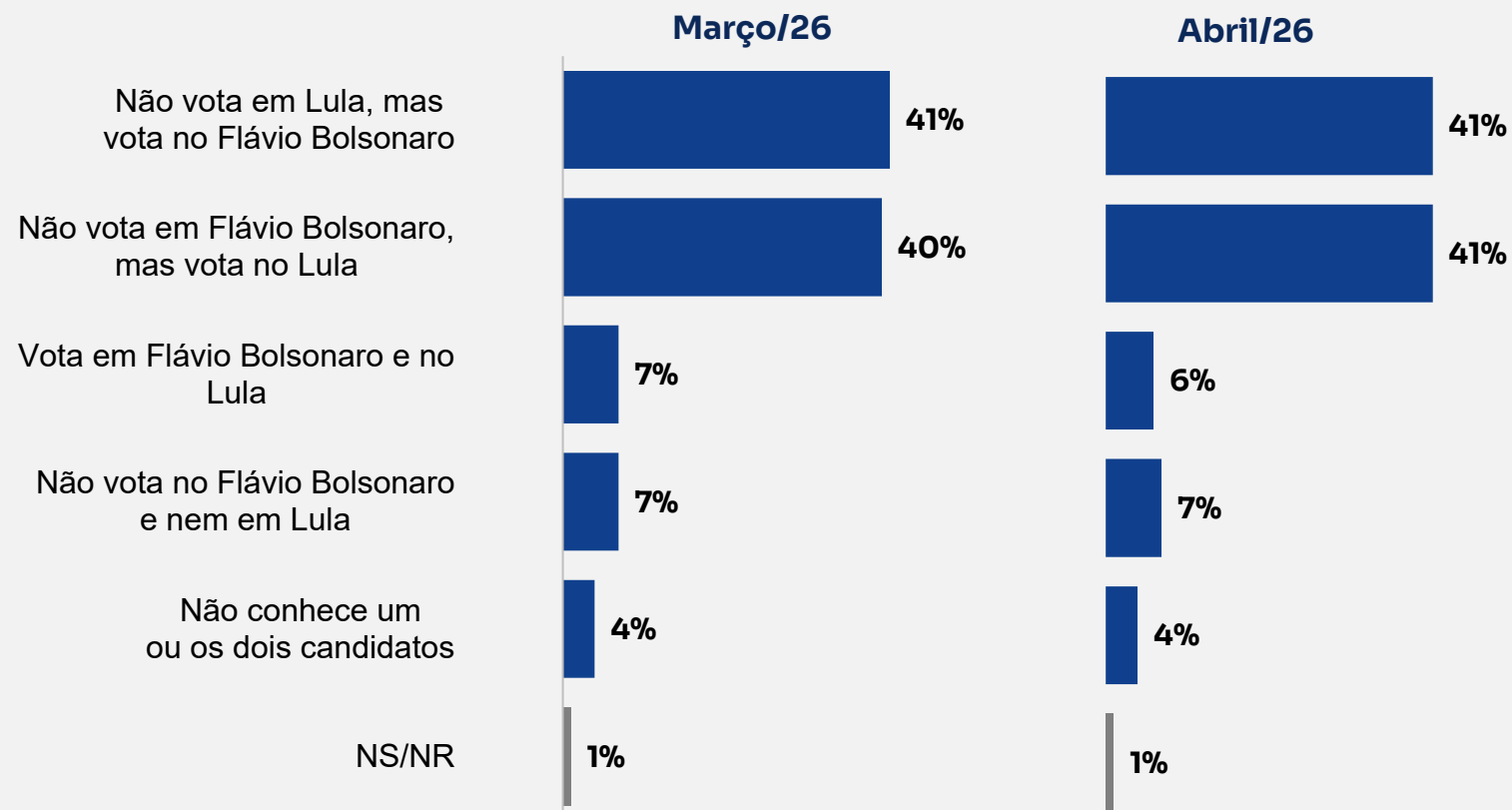
## Potencial de Voto e Rejeição (amostra total)

■ É o único em quem votaria ■ Poderia votar nele, mas também em outro ■ Não votaria nele de jeito nenhum ■ Não conhece ■ NS/NR



**Pergunta:** Agora, sobre cada candidato que eu vou falar, gostaria que você dissesse se: é o único em quem você votaria; se você poderia votar nele, mas também em outro; se você não votaria nele de jeito nenhum ou se você não conhece: (ESTIMULADA E ÚNICA POR LINHA)

## Cruzamento: Potencial e Rejeição de Voto em Lula e/ou em Flávio Bolsonaro



\*Vota = É o único em quem votaria + Poderia votar nele, mas também em outro

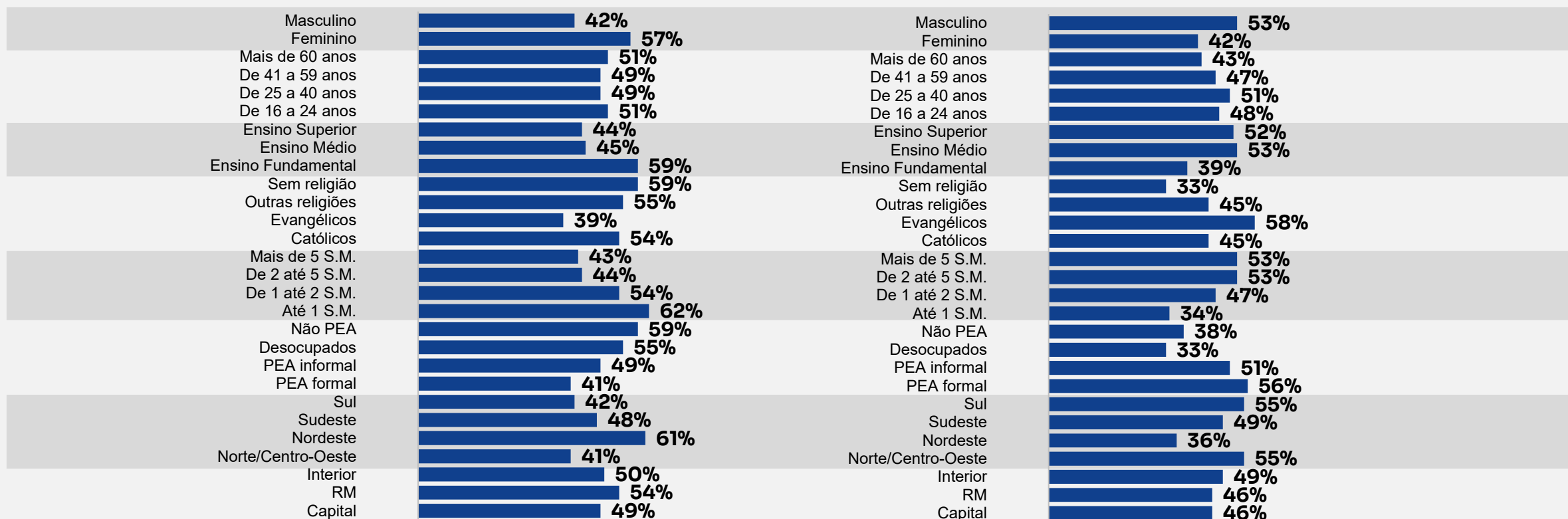


**Pergunta:** Agora, sobre cada candidato que eu vou falar, gostaria que você dissesse se: é o único em quem você votaria; se você poderia votar nele, mas também em outro; se você não votaria nele de jeito nenhum ou se você não conhece:  
(ESTIMULADA E ÚNICA POR LINHA)

## Cruzamento: Perfil de potencial de voto

### Lula

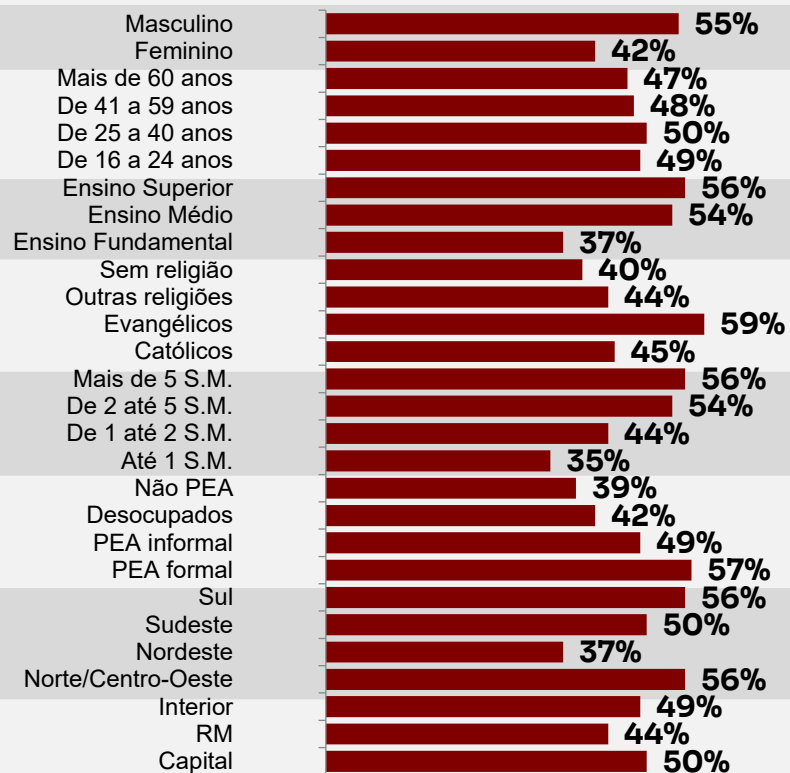
### Flávio Bolsonaro



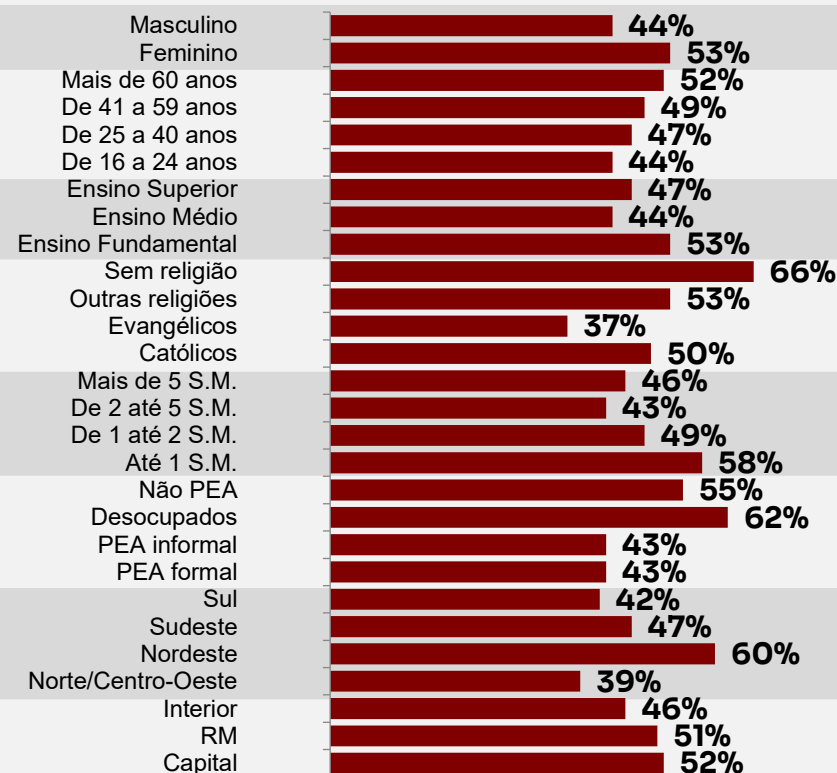
**Pergunta:** Agora, sobre cada candidato que eu vou falar, gostaria que você dissesse se: é o único em quem você votaria; se você poderia votar nele, mas também em outro; se você não votaria nele de jeito nenhum ou se você não conhece: (ESTIMULADA E ÚNICA POR LINHA)

## Cruzamento: Perfil de rejeição

### Lula

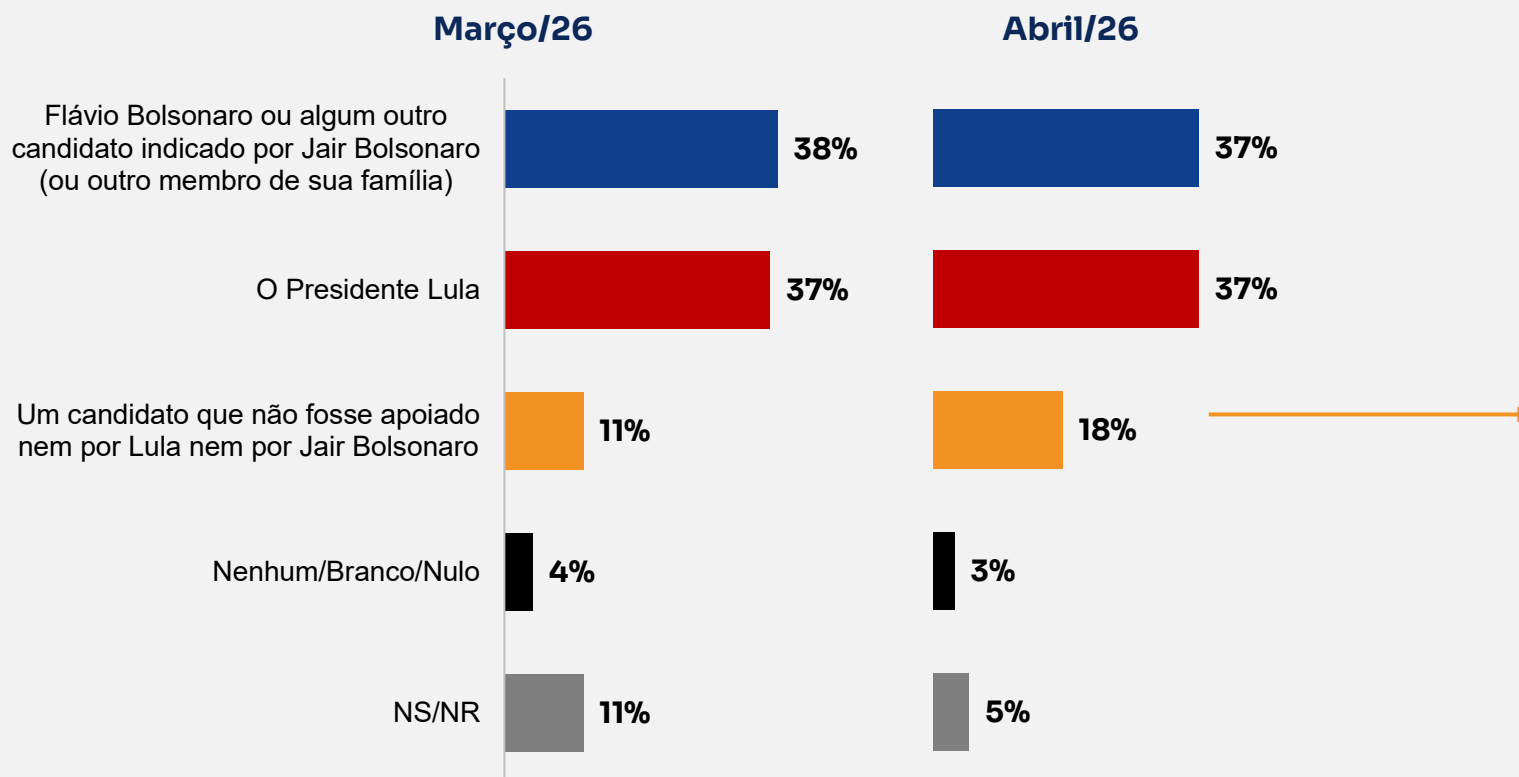


### Flávio Bolsonaro

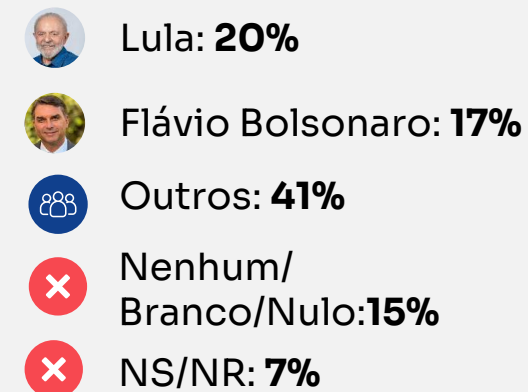


**Pergunta:** Agora, sobre cada candidato que eu vou falar, gostaria que você dissesse se: é o único em quem você votaria; se você poderia votar nele, mas também em outro; se você não votaria nele de jeito nenhum ou se você não conhece:  
(ESTIMULADA E ÚNICA POR LINHA)

## Preferência para ser eleito (amostra total)



**[Cruzamento]**  
como votam no 1º turno os 18% que  
declararam preferência por 3ª via?

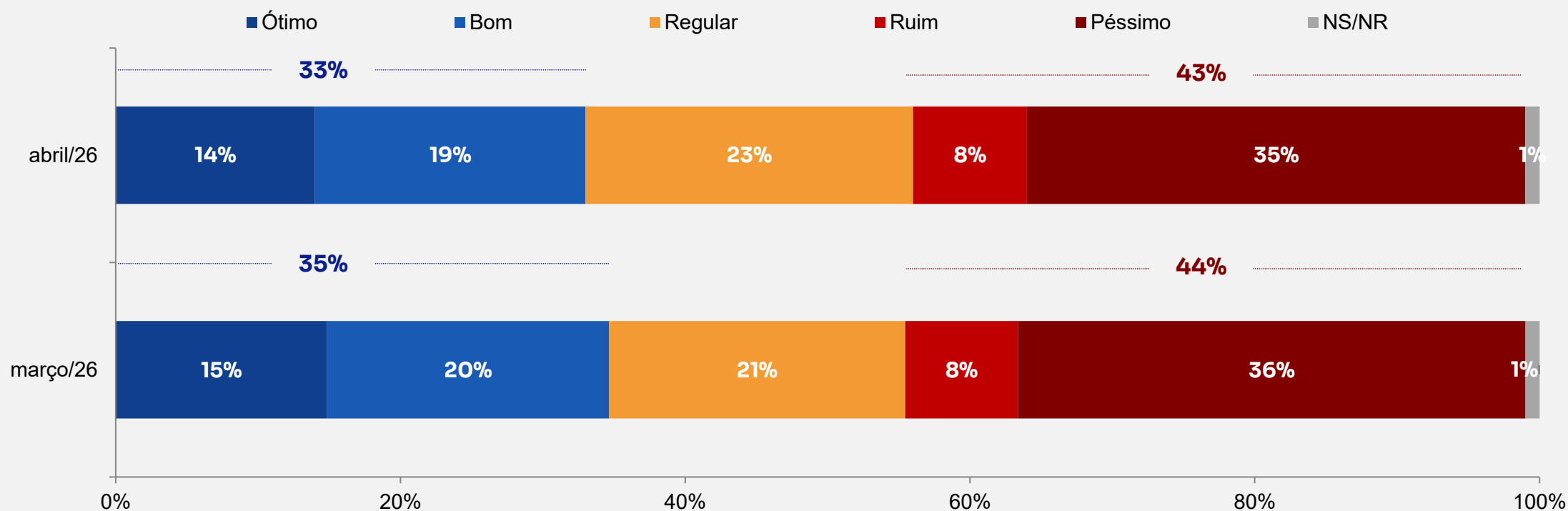


**Pergunta:** De acordo com a sua preferência política, considerando apenas as alternativas a seguir, quem deveria ser eleito Presidente do Brasil nas eleições de 2026? (ESTIMULADA E ÚNICA)



# 06. Desempenho do Governo Lula

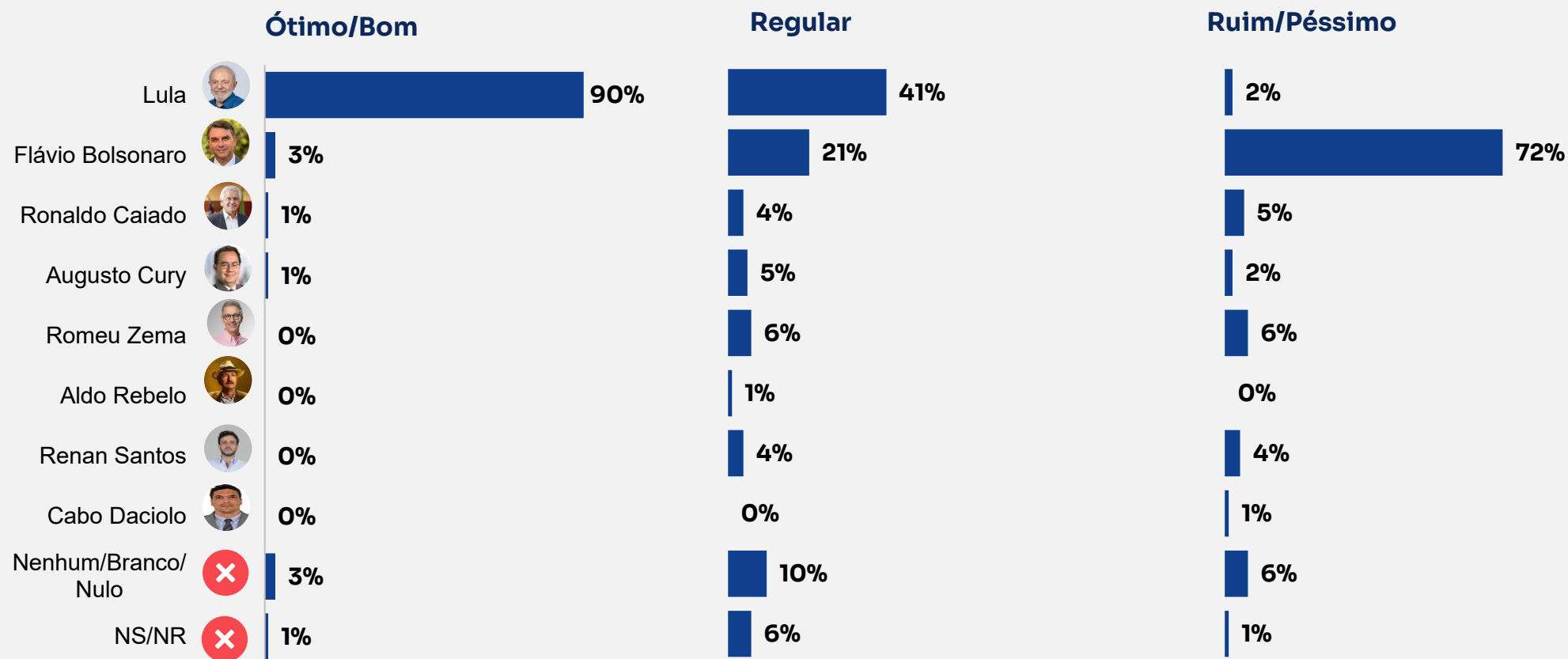
## Avaliação do Governo Lula (amostra total)



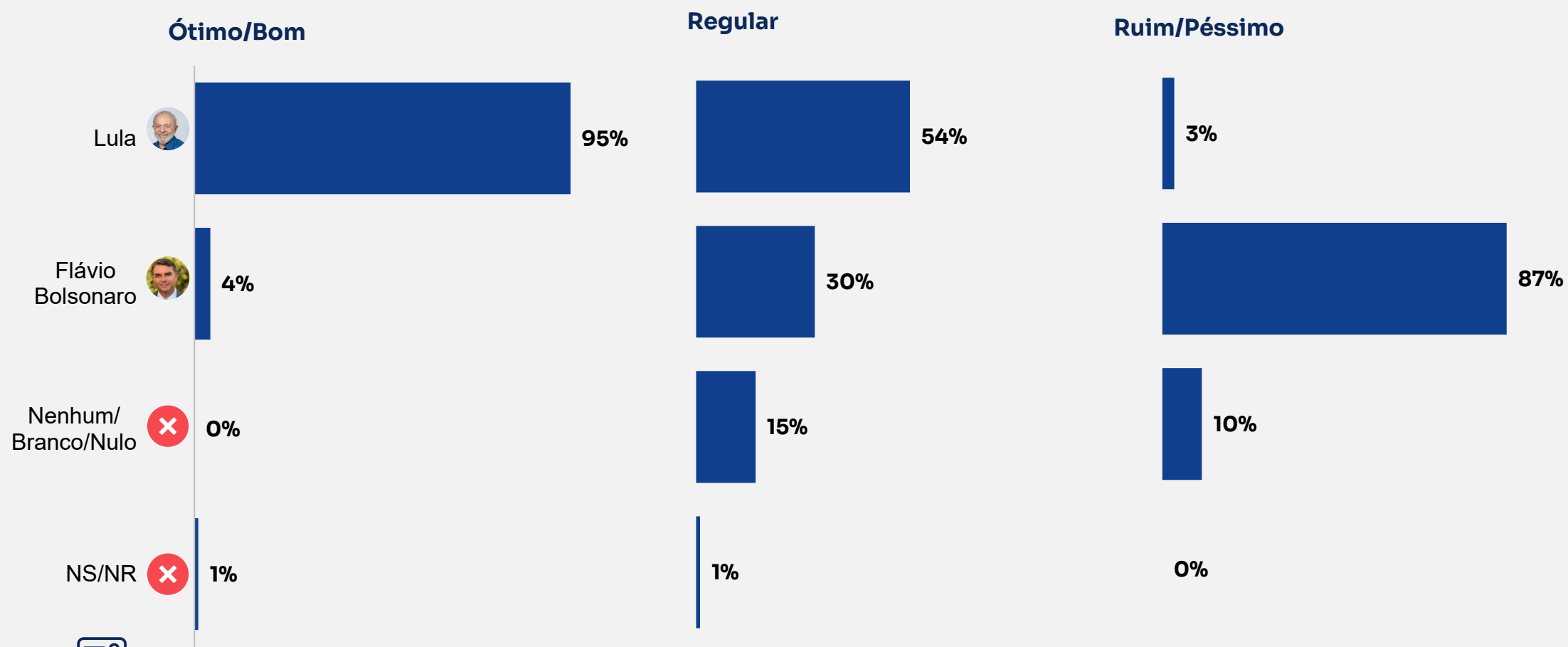
**Pergunta:** Como você avalia o governo do Presidente Lula? Você diria que está sendo ótimo, bom, regular, ruim ou péssimo?  
(ESTIMULADA E ÚNICA)

## Cruzamento:

### Avaliação do Governo Lula vs. voto estimulado 1º turno (Cenário 1)



**Pergunta:** Como você avalia o governo do Presidente Lula? Você diria que está sendo ótimo, bom, regular, ruim ou péssimo? (ESTIMULADA E ÚNICA) vs. Se a eleição fosse hoje e os candidatos fossem estes aqui que irei ler, em quem você votaria para Presidente do Brasil? Por favor, espere eu ler todos os nomes antes de dar sua resposta. (ESTIMULADA E ÚNICA)

**Cruzamento:****Avaliação do Governo Lula vs. voto estimulado 2º turno (Cenário 1)**

**Pergunta:** Como você avalia o governo do Presidente Lula? Você diria que está sendo ótimo, bom, regular, ruim ou péssimo? (ESTIMULADA E ÚNICA) vs. Pensando em um possível segundo turno entre alguns candidatos, em quem você votaria para Presidente da República se tivesse que escolher entre: (ESTIMULADA E ÚNICA POR LINHA)

## Avaliação do Governo Lula | por perfil

		Ótimo	Bom	Regular	Ruim	Péssimo	NS/NR
<b>TOTAL</b>		<b>14%</b>	<b>19%</b>	<b>23%</b>	<b>8%</b>	<b>35%</b>	<b>1%</b>
<b>Sexo</b>	Feminino	16%	23%	24%	5%	30%	1%
	Masculino	12%	15%	22%	10%	41%	0%
<b>Idade</b>	16 a 24 anos	10%	18%	33%	9%	31%	0%
	25 a 40 anos	10%	19%	25%	10%	36%	0%
	41 a 59 anos	17%	19%	19%	7%	35%	2%
	60 anos ou mais	19%	23%	18%	4%	36%	0%
<b>Escolaridade</b>	Ensino Fundamental	20%	24%	22%	5%	27%	2%
	Ensino Médio	12%	17%	23%	9%	39%	0%
	Ensino Superior	8%	16%	25%	10%	41%	0%
<b>Religião</b>	Católicos	18%	20%	21%	8%	33%	1%
	Evangélicos	10%	14%	25%	9%	42%	1%
	Outras religiões	11%	31%	20%	4%	33%	0%
	Sem religião	11%	26%	29%	7%	26%	1%



**Pergunta:** Como você avalia o governo do Presidente Lula? Você diria que está sendo ótimo, bom, regular, ruim ou péssimo?  
(ESTIMULADA E ÚNICA)

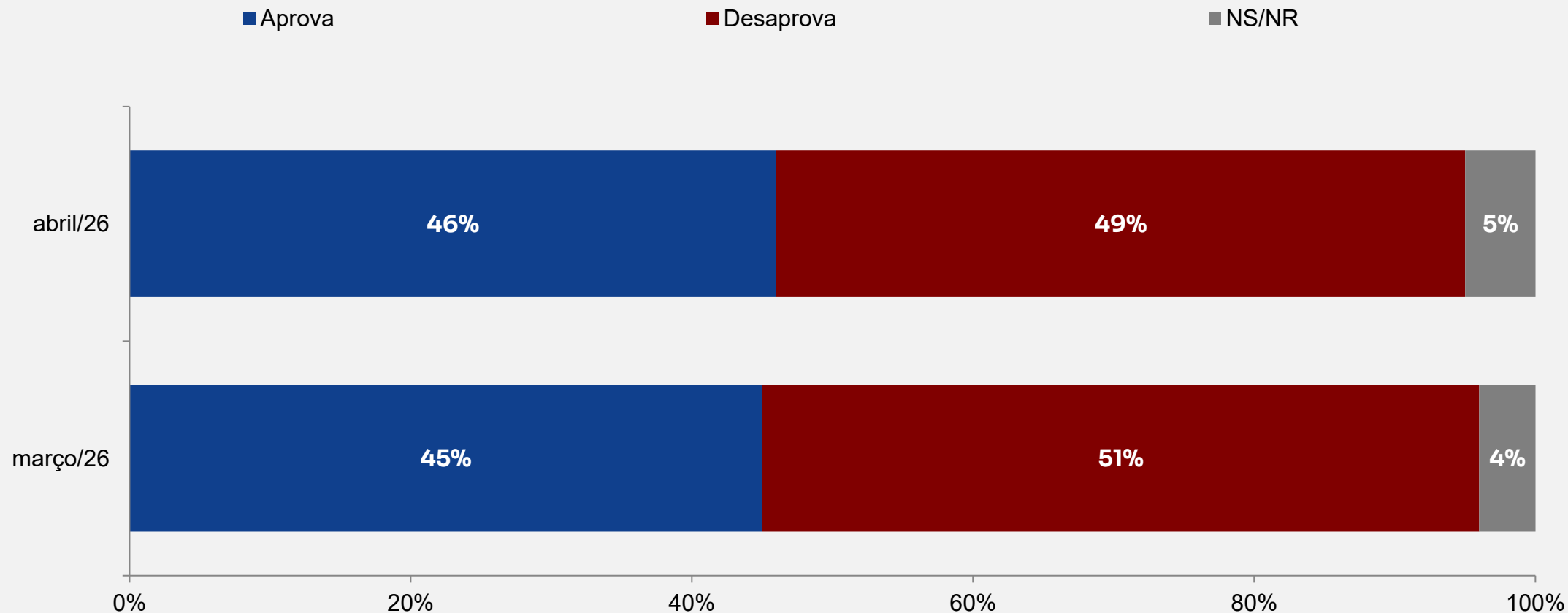
## Avaliação do Governo Lula | por perfil

		Ótimo	Bom	Regular	Ruim	Péssimo	NS/NR
<b>TOTAL</b>		<b>14%</b>	<b>19%</b>	<b>23%</b>	<b>8%</b>	<b>35%</b>	<b>1%</b>
<b>Renda familiar</b>	Até 1 S.M.	18%	25%	26%	4%	25%	2%
	De 1 até 2 S.M.	14%	23%	22%	10%	30%	1%
	De 2 até 5 S.M.	12%	17%	24%	10%	38%	0%
	Mais de 5 S.M.	14%	16%	18%	6%	46%	0%
<b>PEA</b>	PEA formal	11%	16%	23%	11%	40%	0%
	PEA informal	13%	17%	25%	10%	35%	1%
	Desocupados	16%	15%	39%	2%	28%	0%
	NÃO PEA	19%	26%	20%	4%	30%	2%
<b>Região</b>	Norte/Centro-Oeste	13%	12%	25%	7%	41%	2%
	Nordeste	20%	26%	19%	5%	29%	1%
	Sudeste	12%	19%	26%	9%	34%	0%
	Sul	11%	19%	18%	9%	42%	0%
<b>Condição do Município</b>	Capital	11%	20%	23%	6%	39%	1%
	RM	14%	22%	22%	8%	33%	1%
	Interior	16%	19%	23%	8%	34%	1%

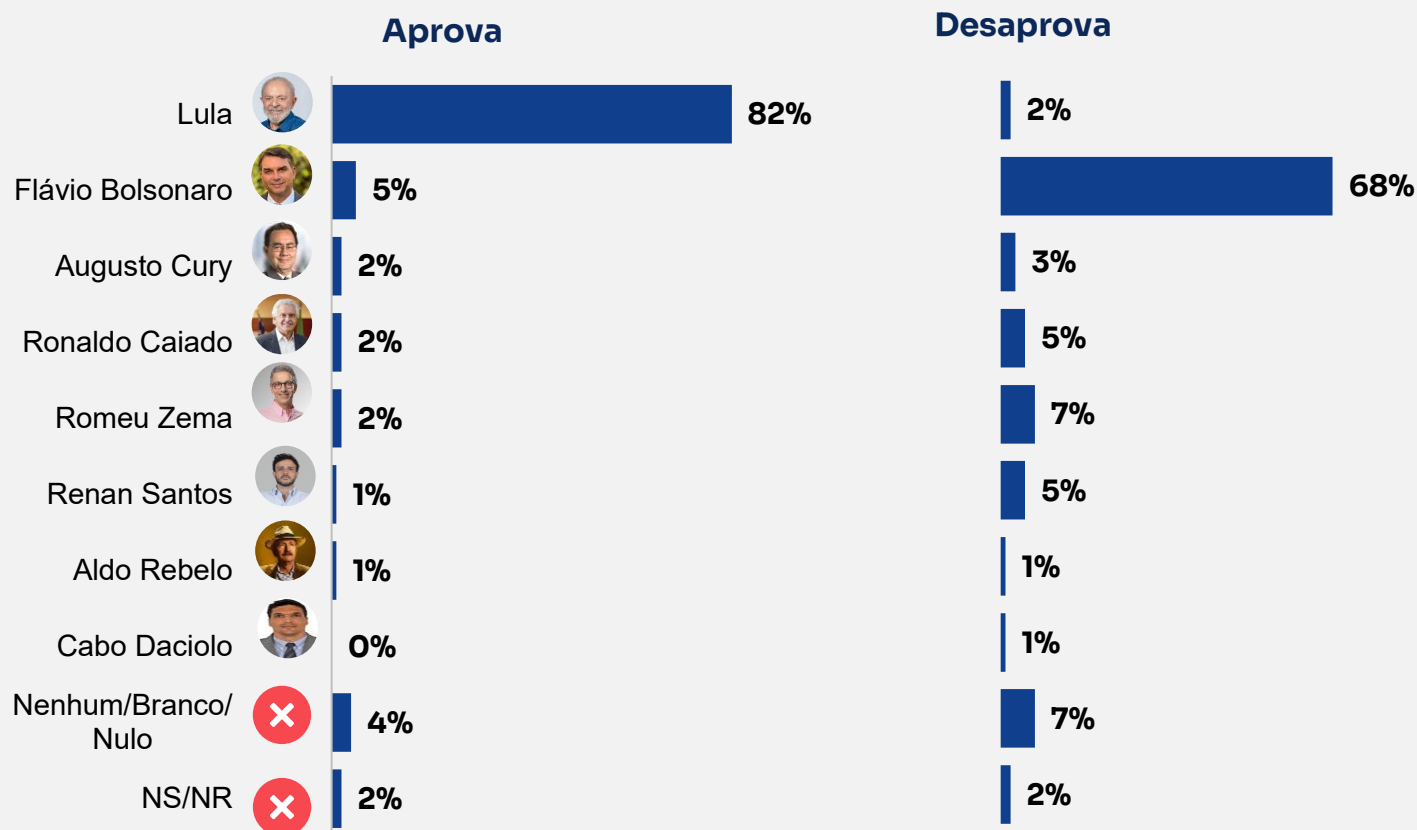


**Pergunta:** Como você avalia o governo do Presidente Lula? Você diria que está sendo ótimo, bom, regular, ruim ou péssimo?  
(ESTIMULADA E ÚNICA)

## Aprovação do Governo de Lula (amostra total)



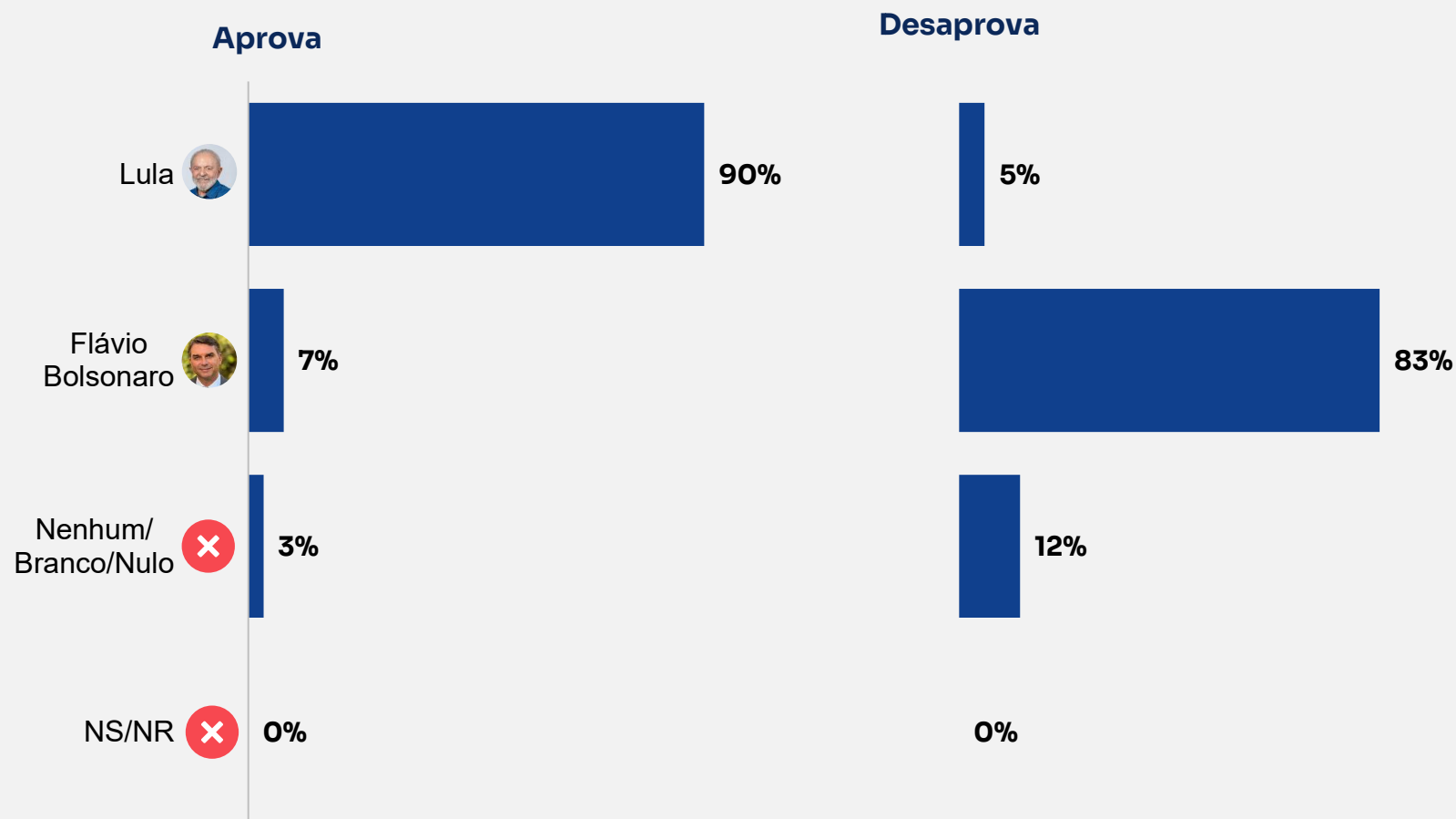
**Pergunta:** E, de maneira geral, você diria que aprova ou desaprova o trabalho que o Presidente Lula vem fazendo?  
(ESTIMULADA E ÚNICA)

**Cruzamento:****Aprovação do Governo de Lula vs. voto estimulado 1º turno (Cenário 1)**

**Pergunta:** E, de maneira geral, você diria que aprova ou desaprova o trabalho que o Presidente Lula vem fazendo? (ESTIMULADA E ÚNICA) **vs.** Se a eleição fosse hoje e os candidatos fossem estes aqui que irei ler, em quem você votaria para Presidente do Brasil? Por favor, espere eu ler todos os nomes antes de dar sua resposta. (ESTIMULADA E ÚNICA)

## Cruzamento:

### Aprovação do Governo Lula vs. voto estimulado 2º turno (Cenário 1)



**Pergunta:** E, de maneira geral, você diria que aprova ou desaprova o trabalho que o Presidente Lula vem fazendo? (ESTIMULADA E ÚNICA) vs. Pensando em um possível segundo turno entre alguns candidatos, em quem você votaria para Presidente da República se tivesse que escolher entre: (ESTIMULADA E ÚNICA POR LINHA)

## Aprovação do Governo Lula | por perfil

		Aprova	Desaprova	NS/NR
<b>TOTAL</b>		<b>46%</b>	<b>49%</b>	<b>5%</b>
<b>Sexo</b>	Feminino	52%	42%	6%
	Masculino	40%	56%	4%
<b>Idade</b>	16 a 24 anos	43%	48%	9%
	25 a 40 anos	43%	52%	5%
	41 a 59 anos	47%	49%	4%
	60 anos ou mais	51%	46%	3%
<b>Escolaridade</b>	Ensino Fundamental	54%	39%	7%
	Ensino Médio	43%	53%	4%
	Ensino Superior	39%	58%	3%
<b>Religião</b>	Católicos	49%	45%	6%
	Evangélicos	35%	60%	5%
	Outras religiões	54%	45%	1%
	Sem religião	56%	41%	3%



**Pergunta:** E, de maneira geral, você diria que aprova ou desaprova o trabalho que o Presidente Lula vem fazendo?  
(ESTIMULADA E ÚNICA)

## Aprovação do Governo Lula | por perfil

		Aprova	Desaprova	NS/NR
<b>TOTAL</b>		<b>46%</b>	<b>49%</b>	<b>5%</b>
<b>Renda familiar</b>	Até 1 S.M.	54%	35%	11%
	De 1 até 2 S.M.	47%	48%	5%
	De 2 até 5 S.M.	43%	54%	3%
	Mais de 5 S.M.	42%	57%	2%
<b>PEA</b>	PEA formal	39%	58%	3%
	PEA informal	46%	49%	4%
	Desocupados	45%	38%	17%
	NÃO PEA	54%	40%	6%
<b>Região</b>	Norte/Centro-Oeste	38%	55%	7%
	Nordeste	55%	38%	7%
	Sudeste	46%	51%	3%
	Sul	40%	56%	4%
<b>Condição do Município</b>	Capital	45%	50%	5%
	RM	51%	46%	3%
	Interior	45%	49%	6%



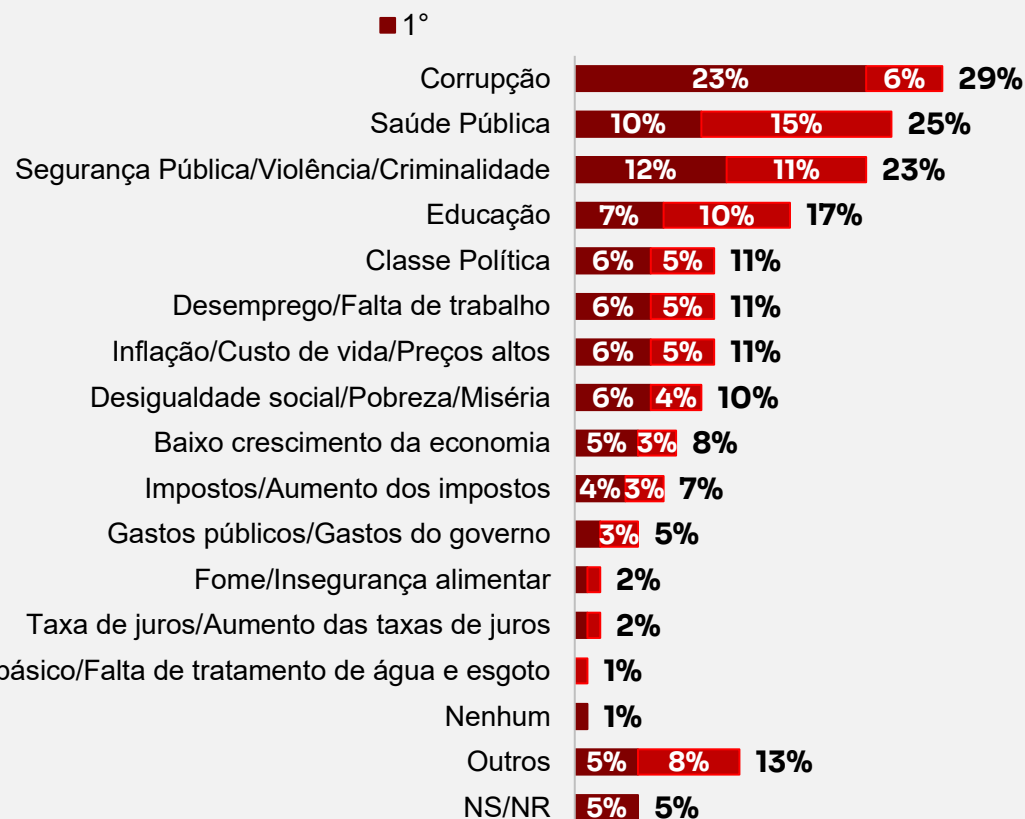
**Pergunta:** E, de maneira geral, você diria que aprova ou desaprova o trabalho que o Presidente Lula vem fazendo?  
(ESTIMULADA E ÚNICA)



# 07. Principais problemas

## Principais Problemas do Brasil (amostra total)

Março/26



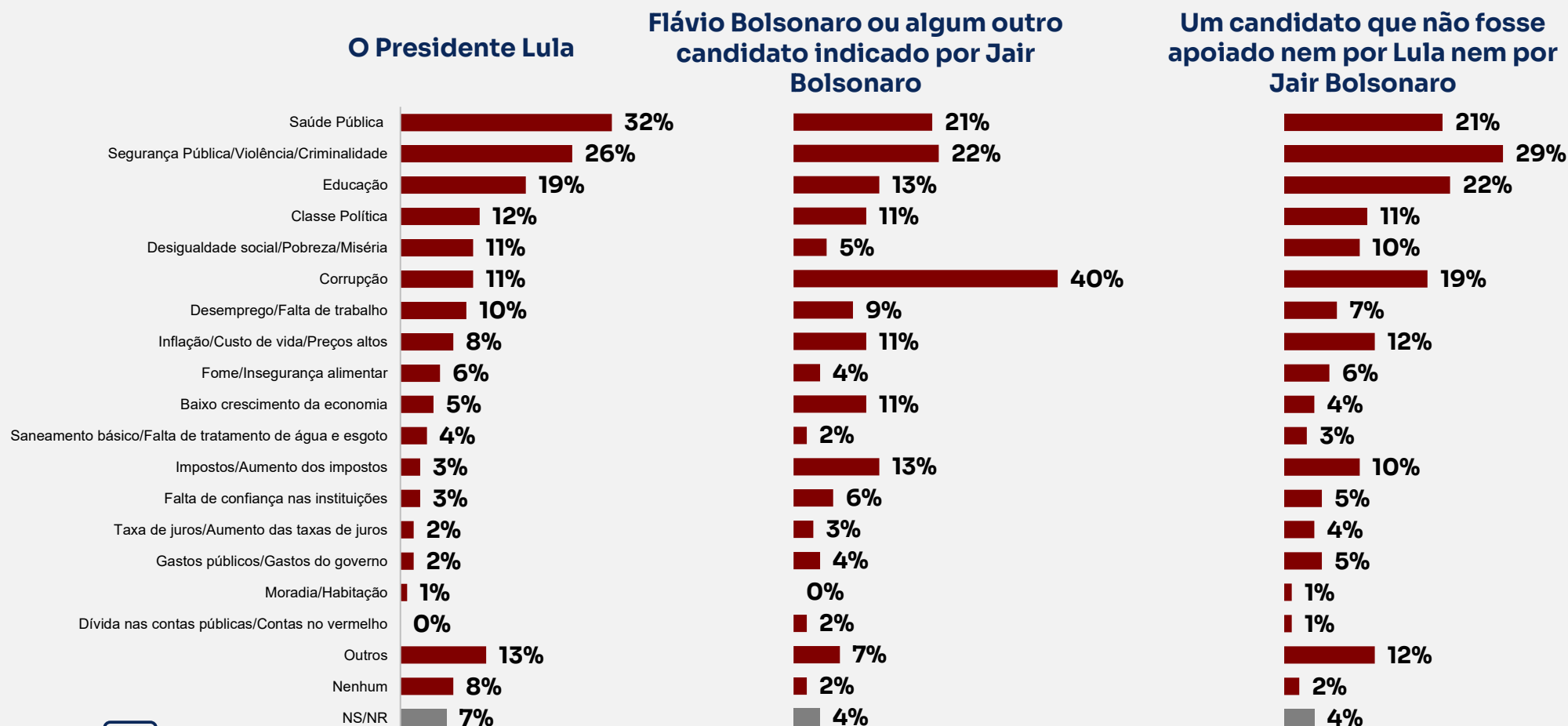
Abril/26



**Pergunta:** Para você, qual é hoje o principal problema do Brasil? E o segundo principal problema? (ESPONTÂNEA E MÚLTIPLA)

## Cruzamento:

### Preferência política para ser eleito vs. principais problemas do Brasil

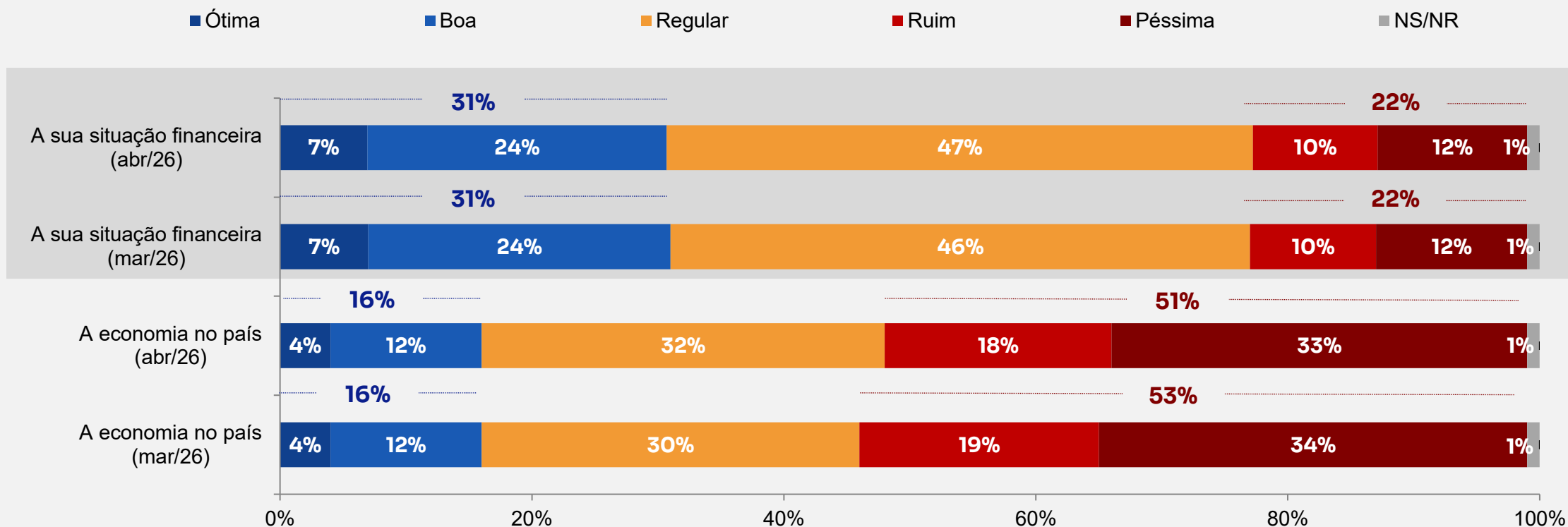


**Pergunta:** De acordo com a sua preferência política, considerando apenas as alternativas a seguir, quem deveria ser eleito Presidente do Brasil nas eleições de 2026? (ESTIMULADA E ÚNICA) vs. Para você, qual é hoje o principal problema do Brasil? E o segundo principal problema? (ESPONTÂNEA E MÚLTIPLA)



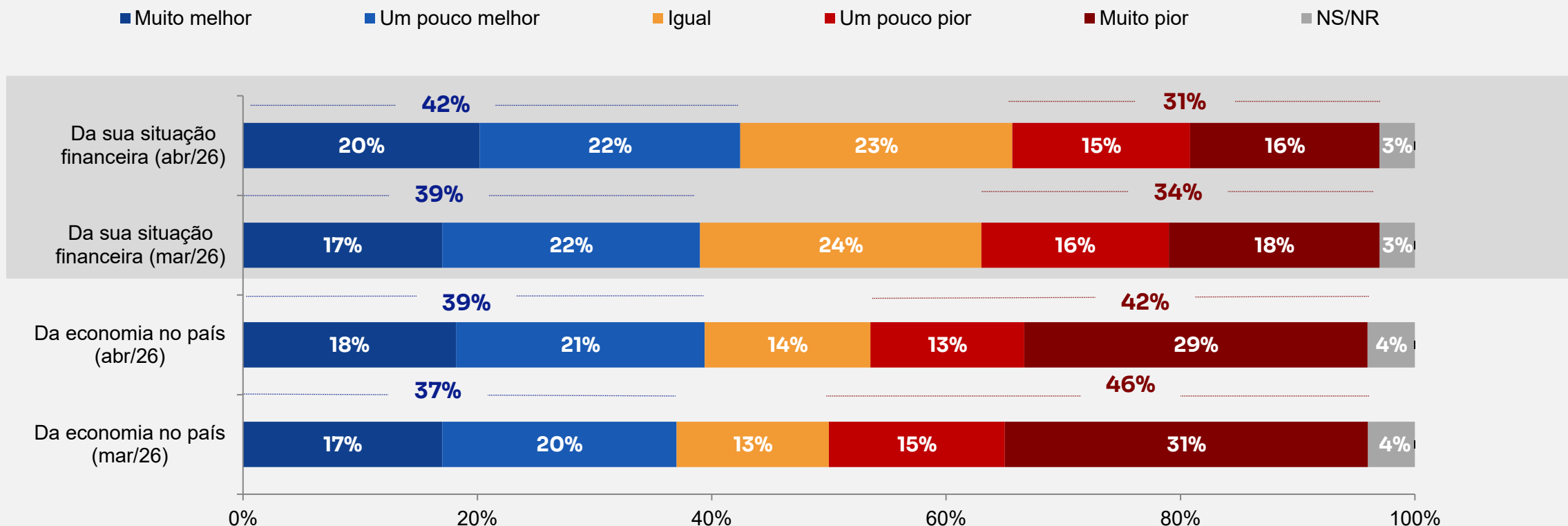
# 08. Contexto Econômico

## Situação financeira e econômica atual (amostra total)



**Pergunta:** Como você avalia hoje (LER ALTERNATIVA)? Você diria que (LER ALTERNATIVA) hoje está ótima, boa, regular, ruim ou péssima? (ESTIMULADA E ÚNICA POR LINHA)

## Situação financeira e econômica em relação ao governo anterior (amostra total)



**Pergunta:** E, em relação ao governo anterior (que terminou em dezembro de 2022), você diria que o atual momento (LER ALTERNATIVA) é muito melhor, um pouco melhor, igual, um pouco pior ou muito pior? (ESTIMULADA E ÚNICA POR LINHA)

## Cruzamento:

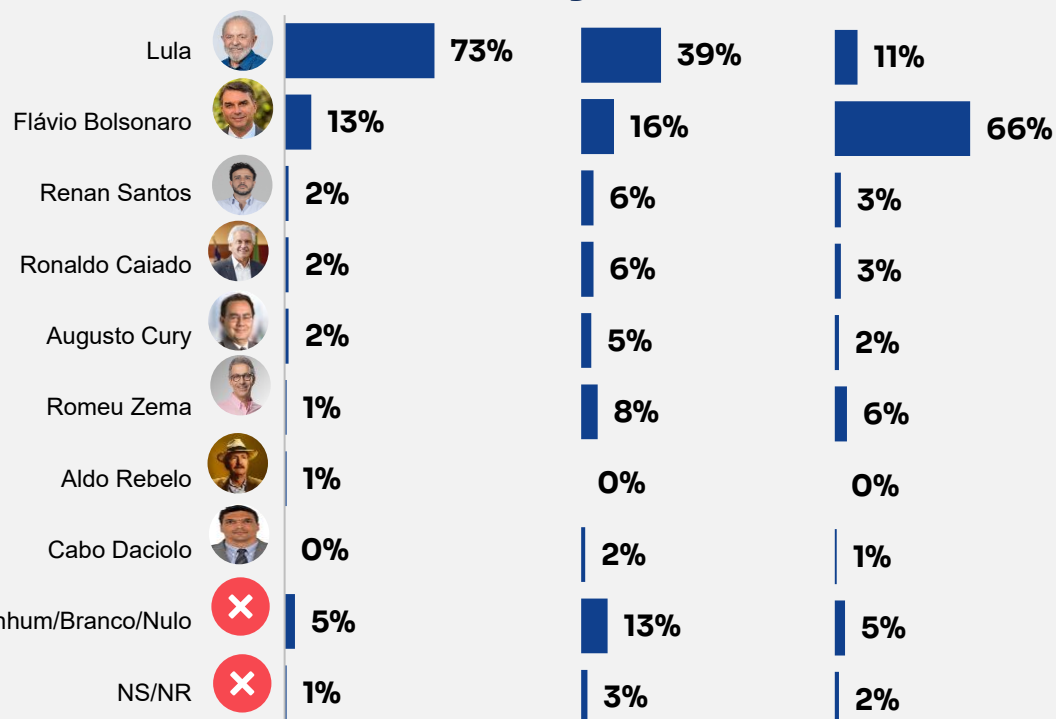
Situação financeira e econômica em relação ao governo anterior  
vs. voto estimulado 1º turno (Cenário 1)

### Da economia no país

#### Melhor

#### Igual

#### Pior

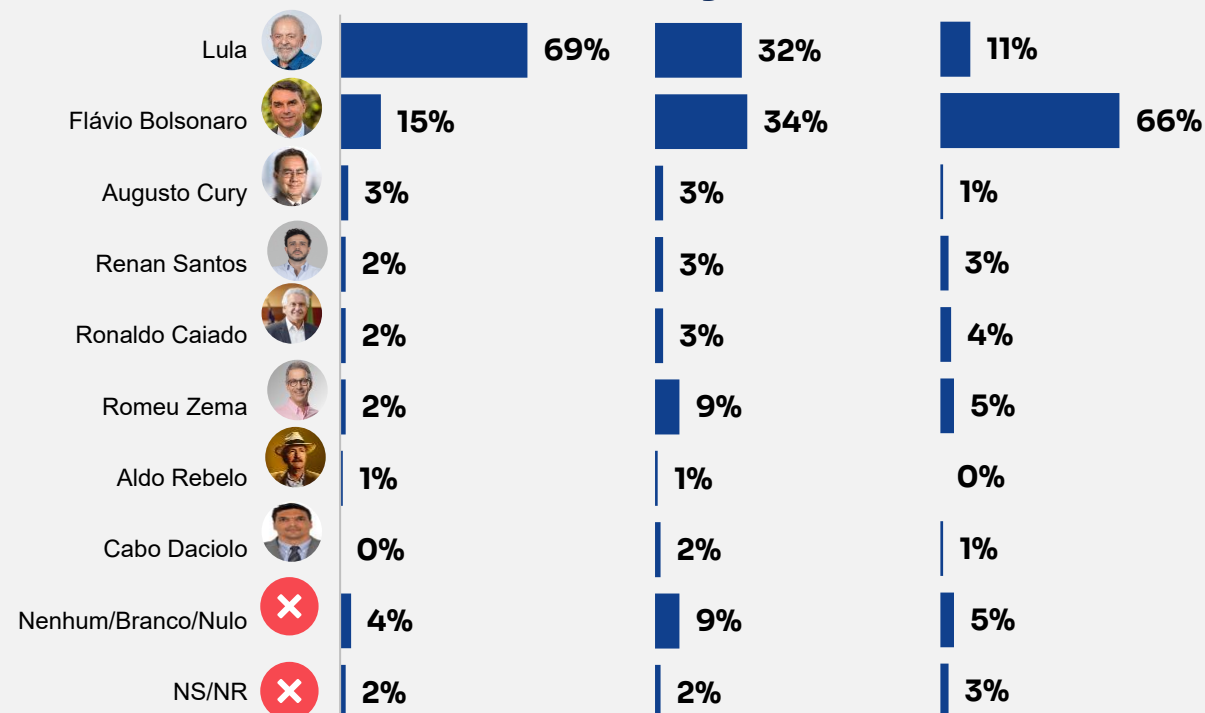


### Da sua situação financeira

#### Melhor

#### Igual


#### Pior



**Pergunta:** E, em relação ao governo anterior (que terminou em dezembro de 2022), você diria que o atual momento (LER ALTERNATIVA) é muito melhor, um pouco melhor, igual, um pouco pior ou muito pior? (ESTIMULADA E ÚNICA POR LINHA) vs. Se a eleição fosse hoje e os candidatos fossem estes aqui que irei ler, em quem você votaria para Presidente do Brasil? Por favor, espere eu ler todos os nomes antes de dar sua resposta. (ESTIMULADA E ÚNICA)

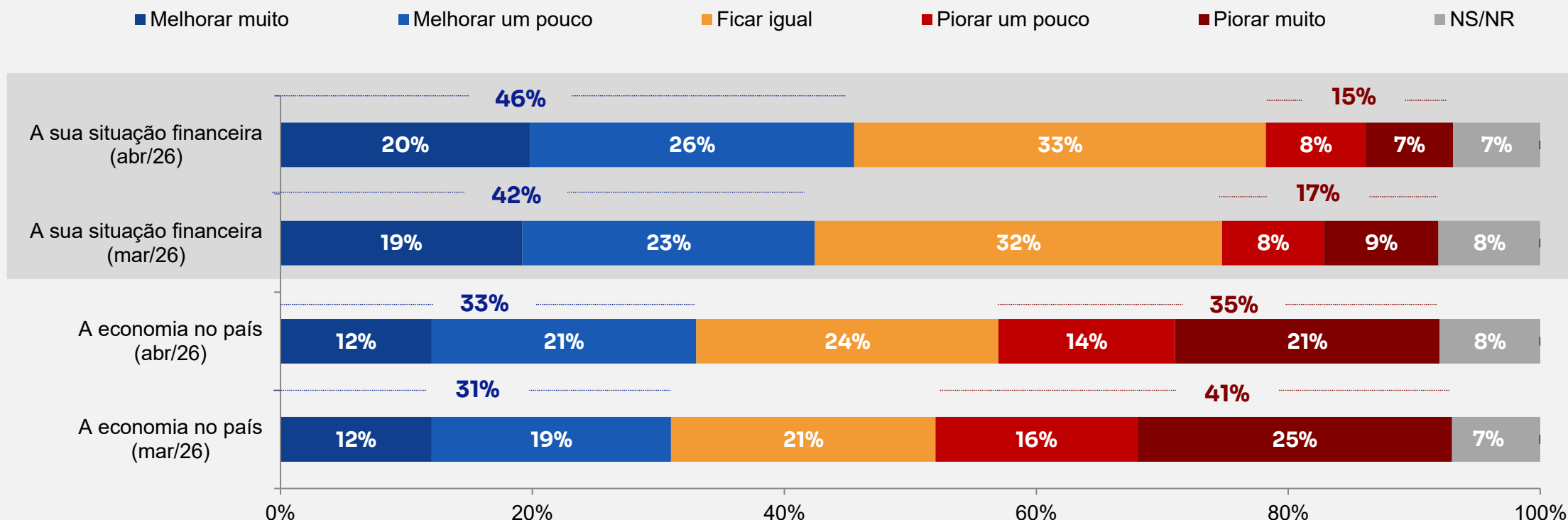
## Cruzamento:

Situação financeira e econômica em relação ao governo anterior  
vs. voto estimulado 2º turno (Cenário 1)



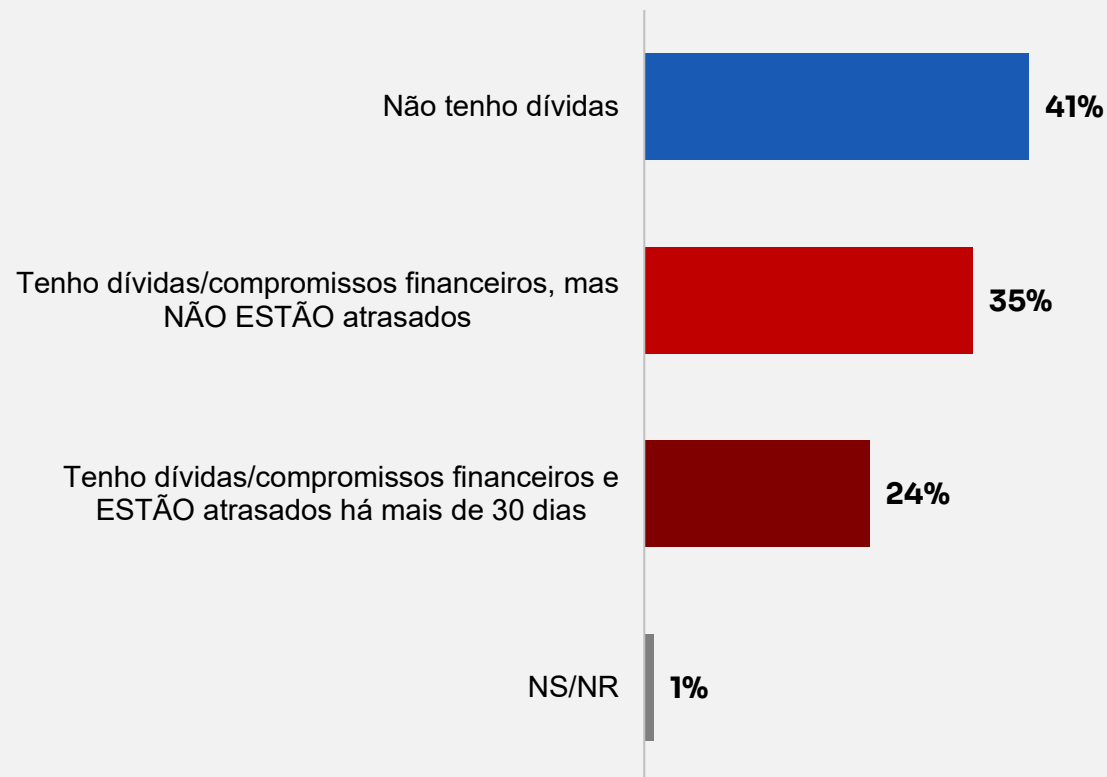
**Pergunta:** E, em relação ao governo anterior (que terminou em dezembro de 2022), você diria que o atual momento (LER ALTERNATIVA) é muito melhor, um pouco melhor, igual, um pouco pior ou muito pior? (ESTIMULADA E ÚNICA POR LINHA)  
vs. Pensando em um possível segundo turno entre alguns candidatos, em quem você votaria para Presidente da República se tivesse que escolher entre: (ESTIMULADA E ÚNICA POR LINHA)

## Situação financeira e econômica para os próximos 6 meses (amostra total)



**Pergunta:** E, nos próximos seis meses, você diria que (LER ALTERNATIVA) vai melhorar muito, melhorar um pouco, ficar igual, piorar um pouco ou piorar muito? (ESTIMULADA E ÚNICA POR LINHA)

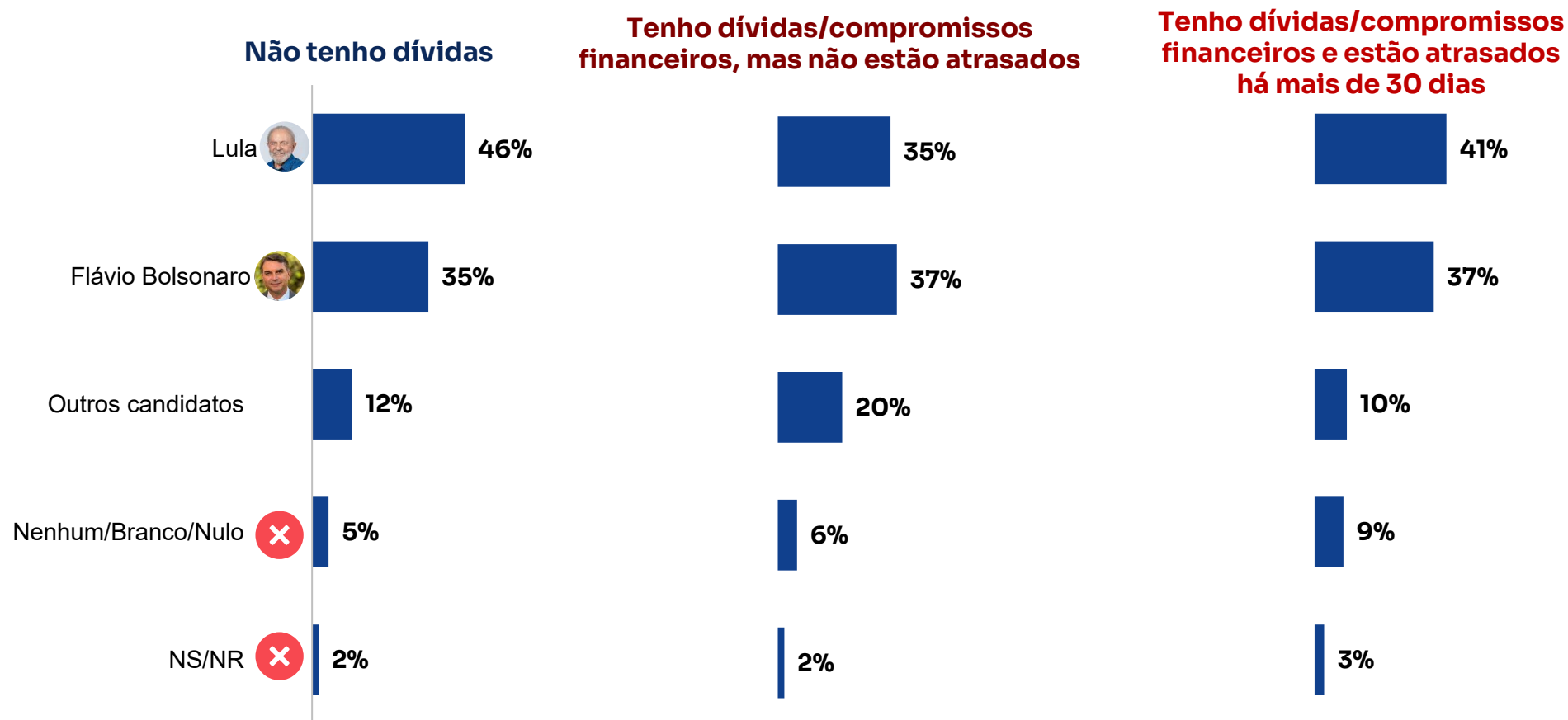
## Panorama do endividamento e pontualidade de pagamento (amostra total)



**Pergunta:** Atualmente, você possui alguma dívida em aberto ou compromisso financeiro a pagar (por exemplo, fatura de cartão de crédito, prestações, carnês/boletos, financiamentos de veículos e/ou imóveis etc.)? Sim ou não? (SE SIM) Está atrasada em mais de 30 dias? (ESTIMULADA E ÚNICA)

## Cruzamento:

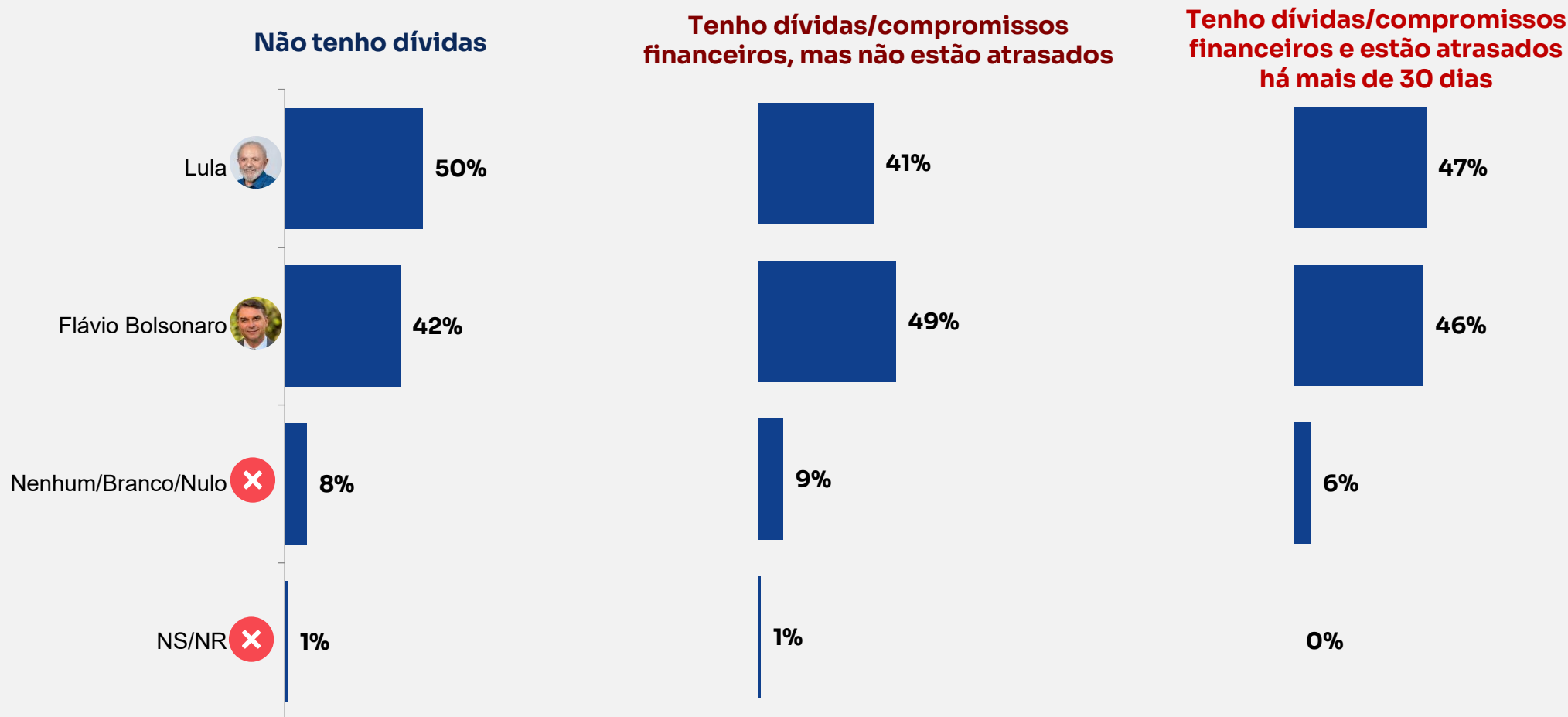
### Panorama do endividamento vs. voto estimulado 1º turno (Cenário 1)



**Pergunta:** Atualmente, você possui alguma dívida em aberto ou compromisso financeiro a pagar (por exemplo, fatura de cartão de crédito, prestações, carnês/boletos, financiamentos de veículos e/ou imóveis etc.)? Sim ou não? (SE SIM) Está atrasada em mais de 30 dias? (ESTIMULADA E ÚNICA) vs. Se a eleição fosse hoje e os candidatos fossem estes aqui que irei ler, em quem você votaria para Presidente do Brasil? Por favor, espere eu ler todos os nomes antes de dar sua resposta. (ESTIMULADA E ÚNICA)

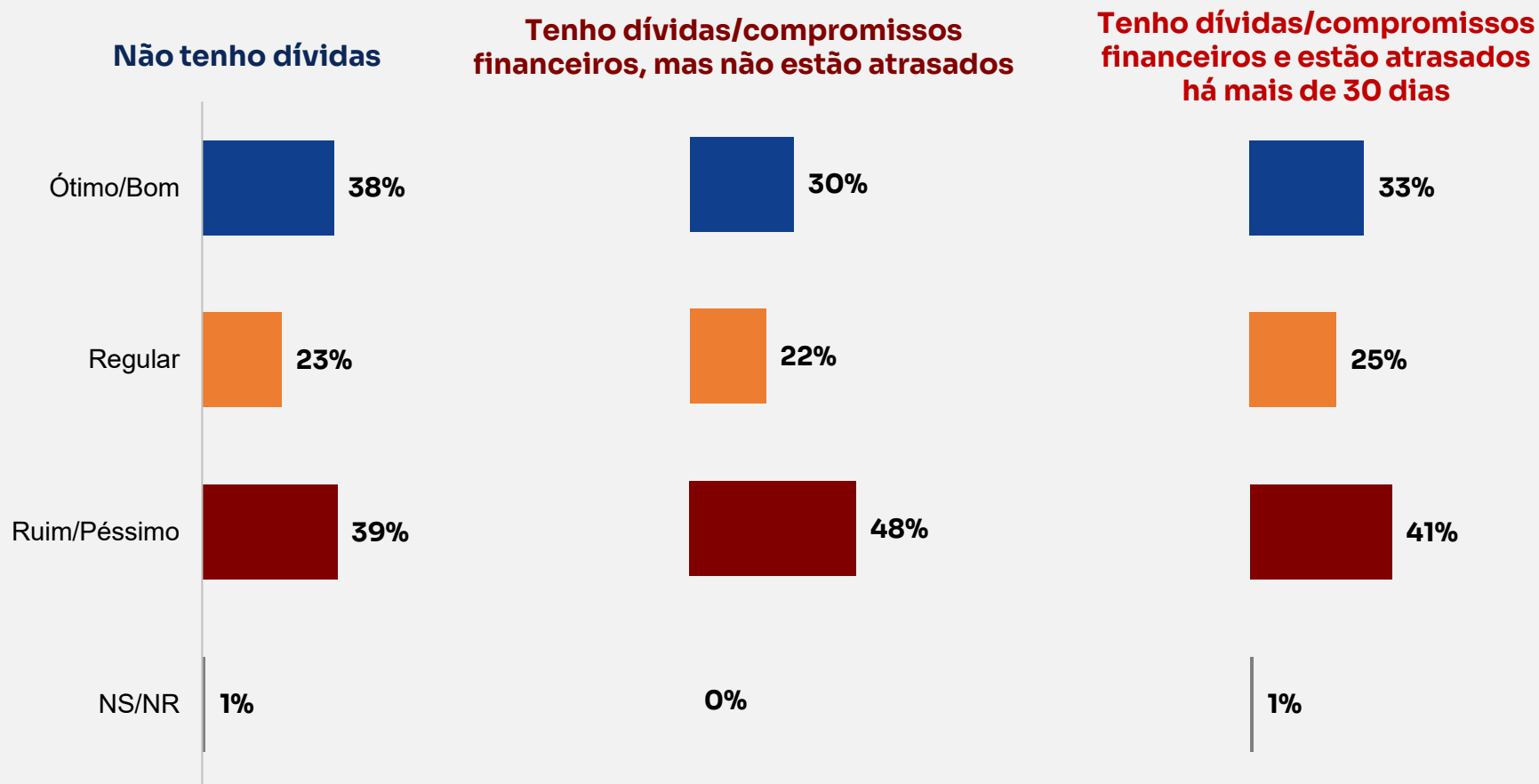
## Cruzamento:

### Panorama do endividamento vs. voto estimulado 2º turno (Cenário 1)



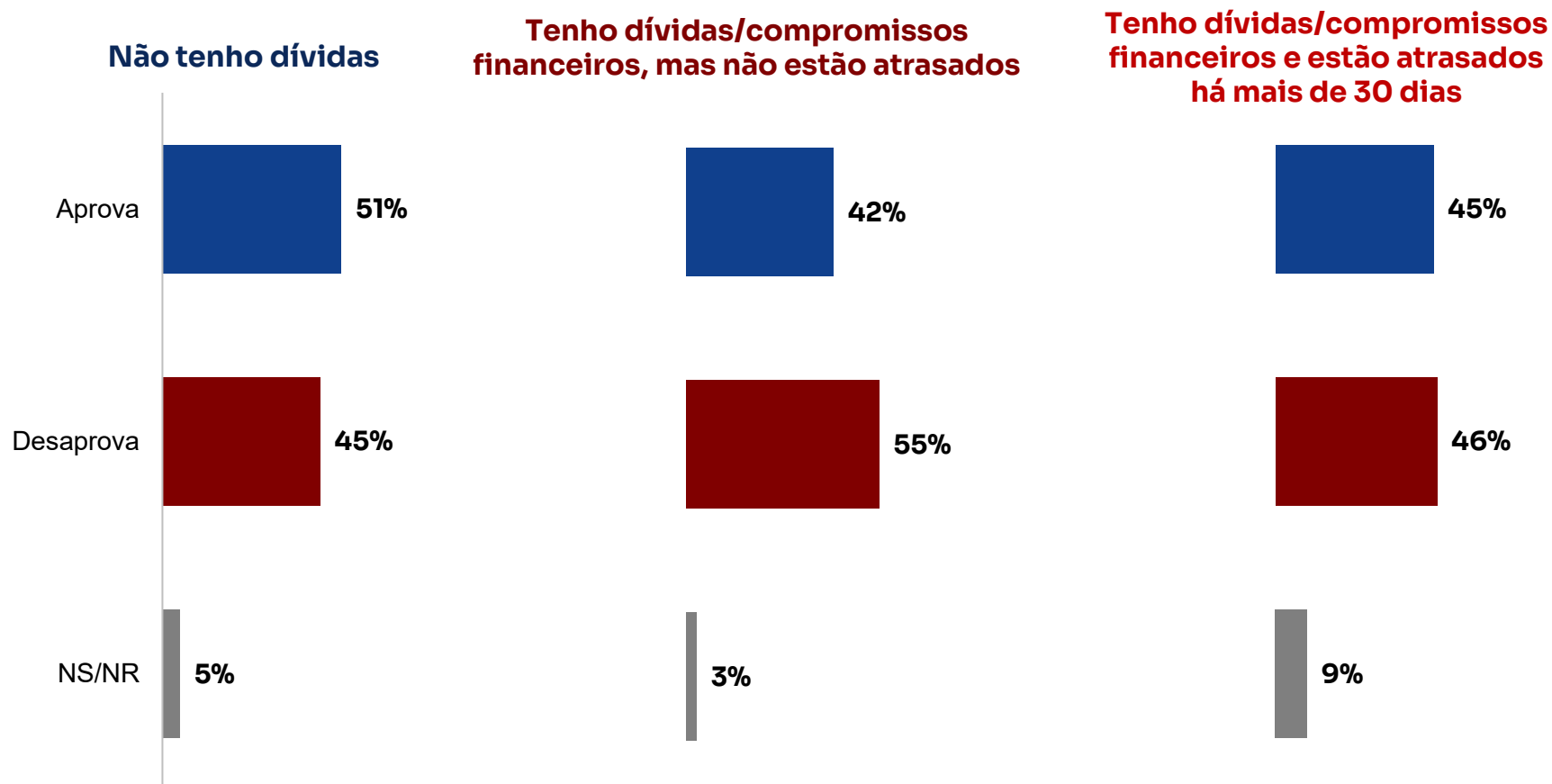
**Pergunta:** Atualmente, você possui alguma dívida em aberto ou compromisso financeiro a pagar (por exemplo, fatura de cartão de crédito, prestações, carnês/boletos, financiamentos de veículos e/ou imóveis etc.)? Sim ou não? (SE SIM) Está atrasada em mais de 30 dias? (ESTIMULADA E ÚNICA) **vs.** Pensando em um possível segundo turno entre alguns candidatos, em quem você votaria para Presidente da República se tivesse que escolher entre: (ESTIMULADA E ÚNICA POR LINHA)

## Cruzamento: Panorama do endividamento vs. Avaliação do Governo Lula



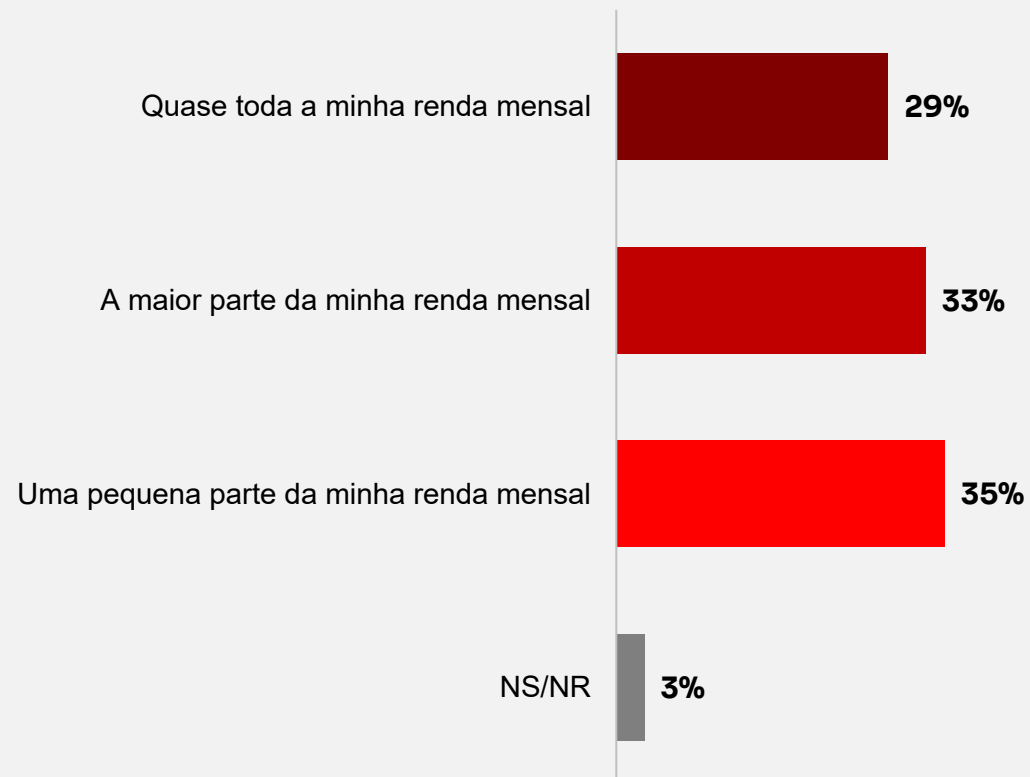
**Pergunta:** Atualmente, você possui alguma dívida em aberto ou compromisso financeiro a pagar (por exemplo, fatura de cartão de crédito, prestações, carnês/boletos, financiamentos de veículos e/ou imóveis etc.)? Sim ou não? (SE SIM) Está atrasada em mais de 30 dias? (ESTIMULADA E ÚNICA) vs. Como você avalia o governo do Presidente Lula? Você diria que está sendo ótimo, bom, regular, ruim ou péssimo? (ESTIMULADA E ÚNICA)

## Cruzamento: Panorama do endividamento vs. Aprovação do Governo Lula



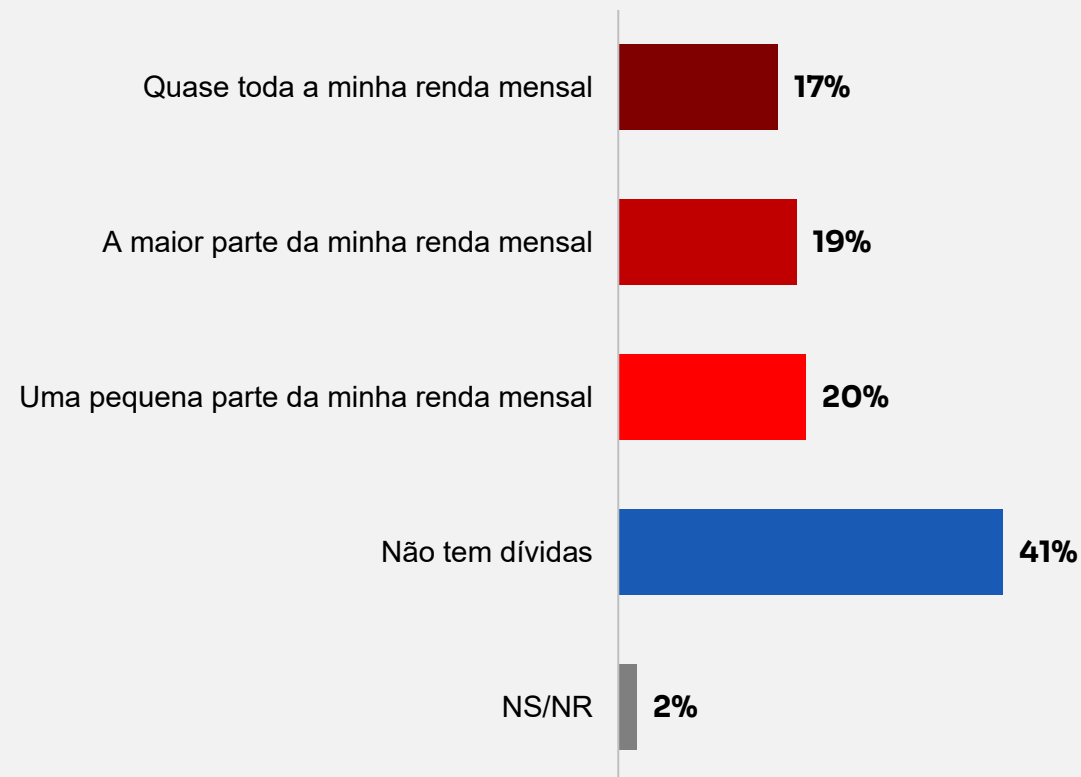
**Pergunta:** Atualmente, você possui alguma dívida em aberto ou compromisso financeiro a pagar (por exemplo, fatura de cartão de crédito, prestações, carnês/boletos, financiamentos de veículos e/ou imóveis etc.)? Sim ou não? (SE SIM) Está atrasada em mais de 30 dias? (ESTIMULADA E ÚNICA) vs. E, de maneira geral, você diria que aprova ou desaprova o trabalho que o Presidente Lula vem fazendo? (ESTIMULADA E ÚNICA)

## Nível de comprometimento da renda mensal com dívidas (entre quem tem dívidas)



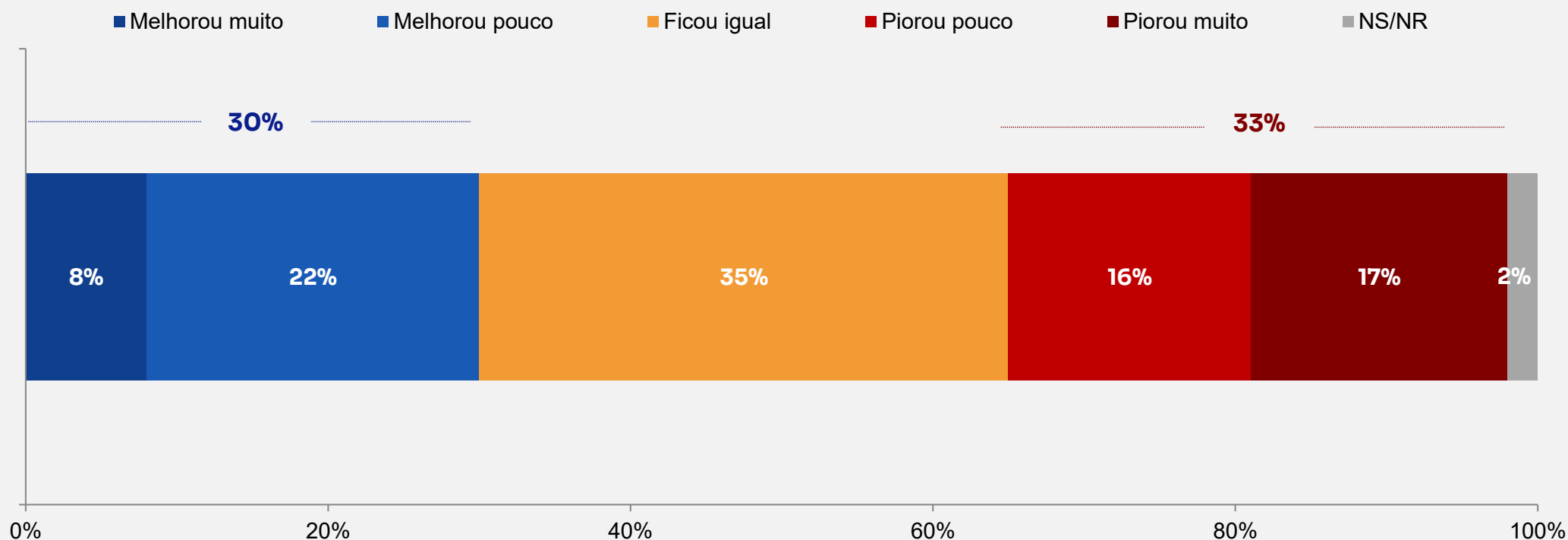
**Pergunta:** Aproximadamente, o quanto as suas dívidas comprometem a sua renda mensal? As dívidas comprometem \_\_\_\_\_ (LER ALTERNATIVA) (ESTIMULADA E ÚNICA)

## Nível de comprometimento da renda mensal com dívidas (amostra total)



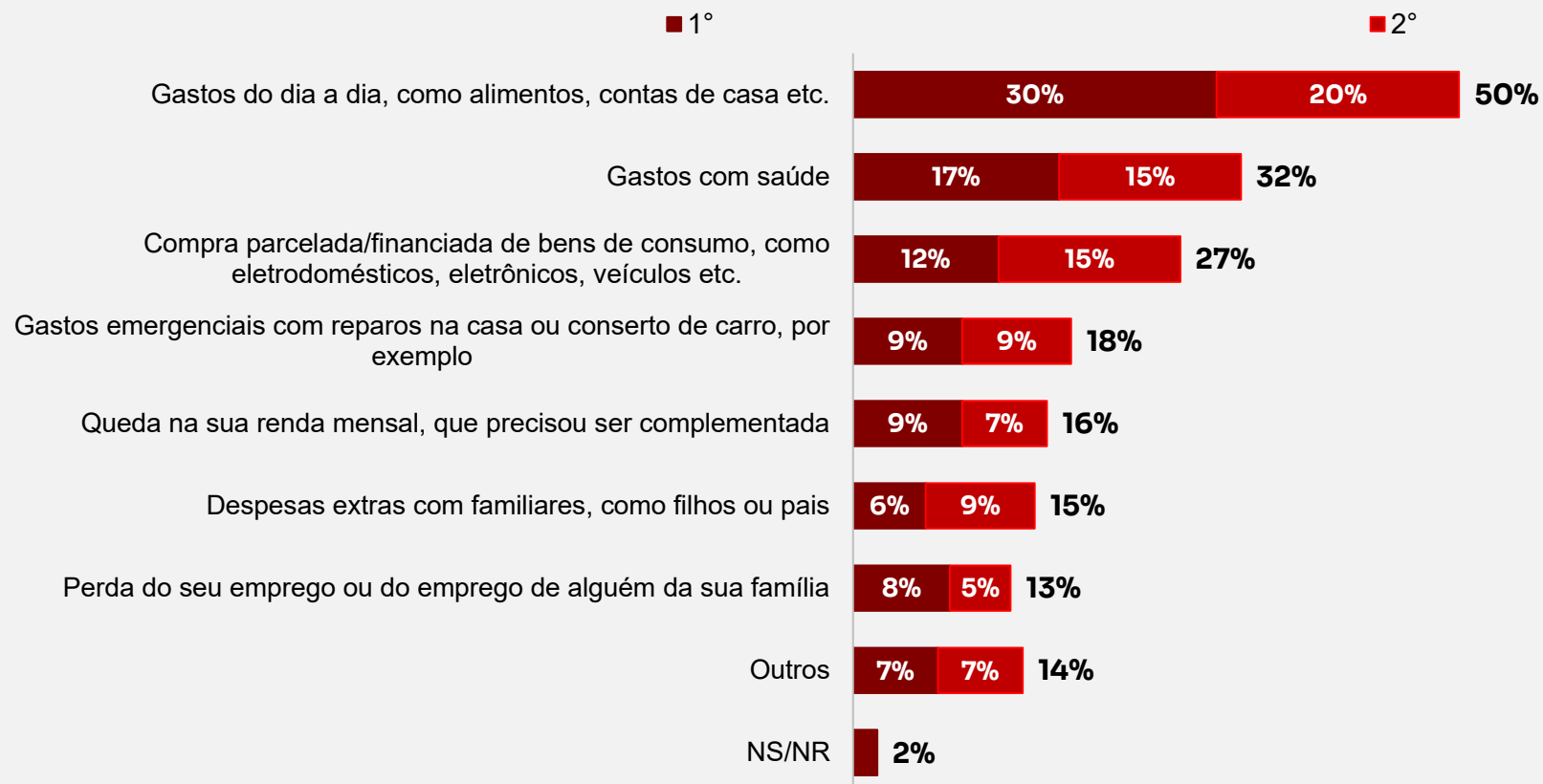
**Pergunta:** Aproximadamente, o quanto as suas dívidas comprometem a sua renda mensal? As dívidas comprometem \_\_\_\_\_ (LER ALTERNATIVA) (ESTIMULADA E ÚNICA)

## Percepção sobre a situação das dívidas em relação ao ano anterior (entre quem tem dívidas)



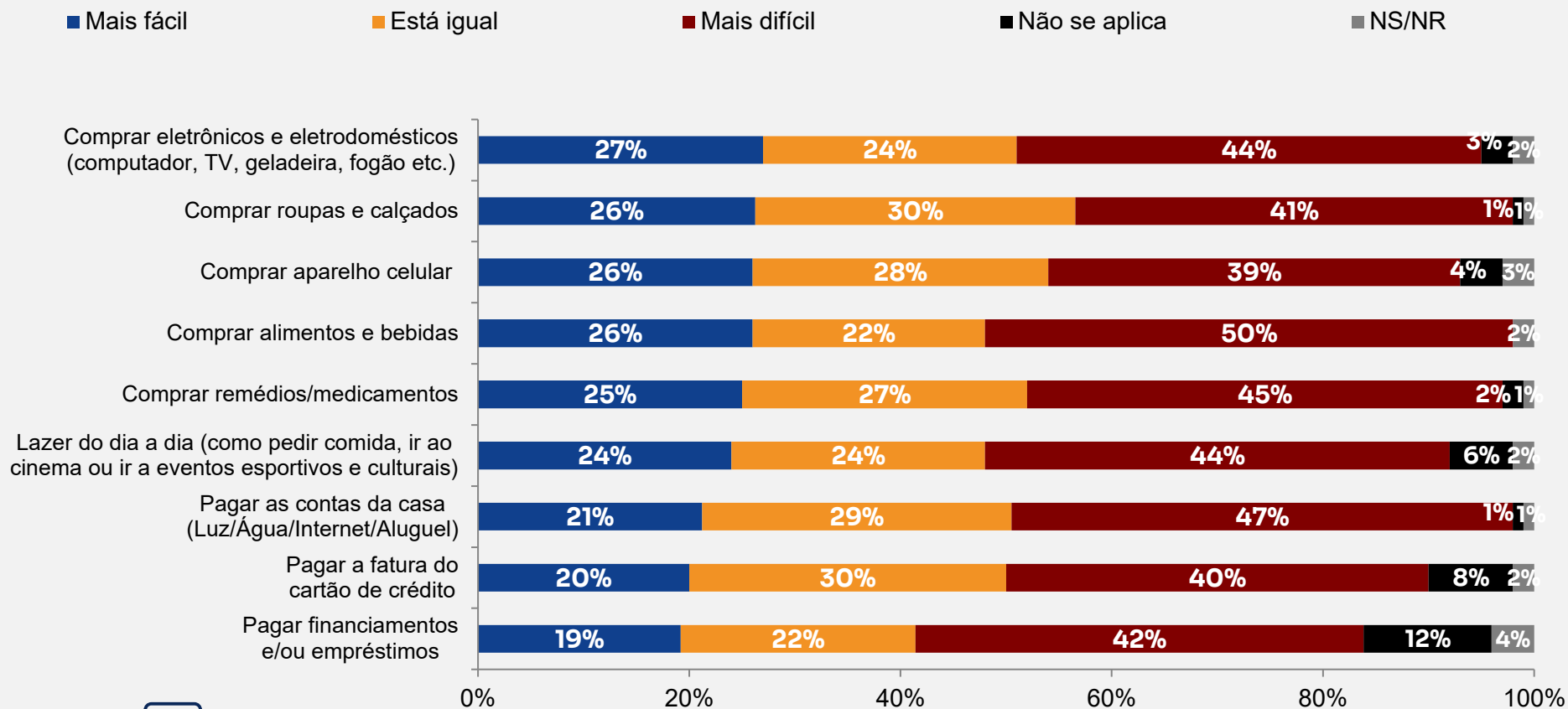
**Pergunta:** Na comparação com os últimos 12 meses, você diria que a situação das suas dívidas \_\_\_\_\_ (LER ALTERNATIVA)  
(ESTIMULADA E ÚNICA)

## Principais motivos e causas do endividamento atual (entre quem tem dívidas)

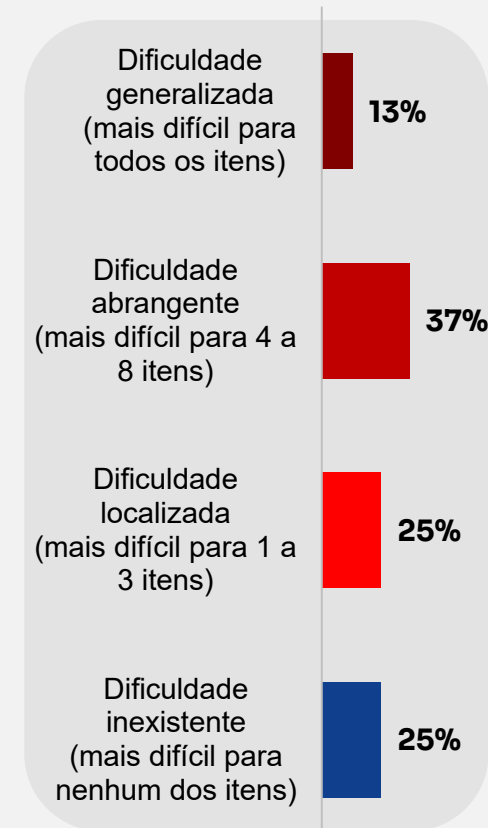


**Pergunta:** Entre os itens que vou ler a seguir, hoje, qual você diria que é o principal motivo/causa do seu endividamento? Você diria que são: \_\_\_\_\_ (LER ALTERNATIVAS). (ESPERAR RESPOSTA) E em segundo lugar? (ESTIMULADA E ATÉ DUAS OPÇÕES)

## Avaliação da situação atual em comparação ao fim do governo anterior (amostra total)



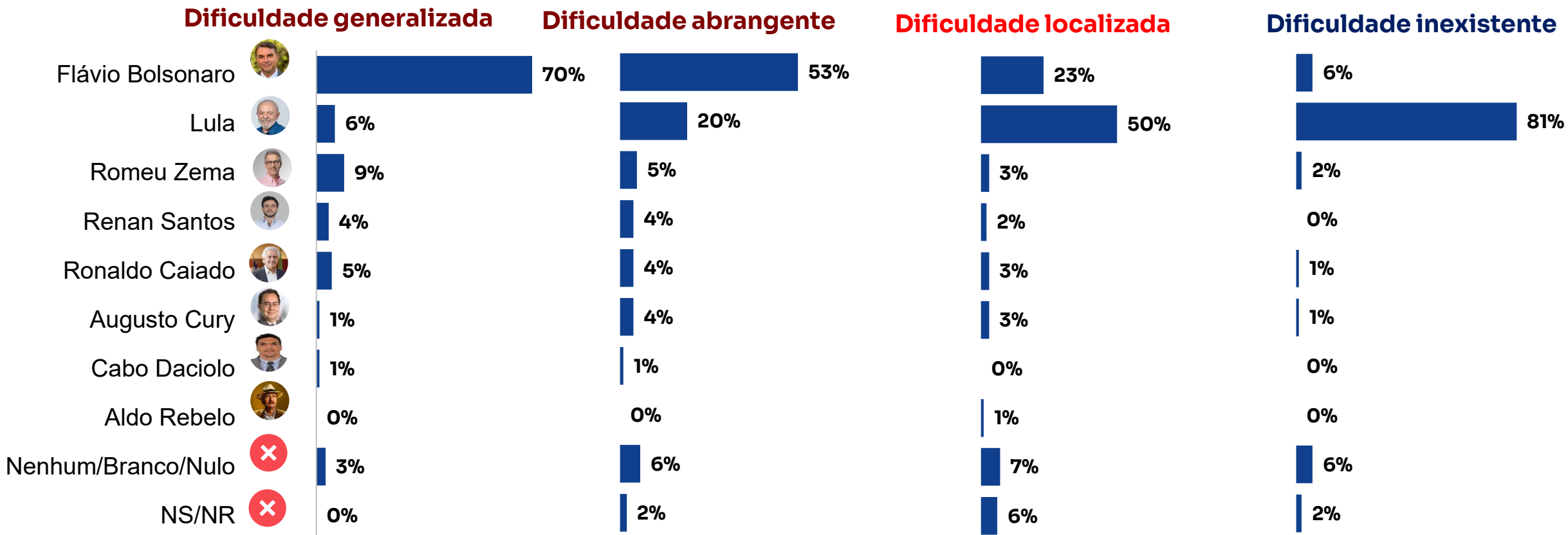
### Índice de Dificuldade Percebida



**Pergunta:** Na comparação com o fim do governo anterior (que terminou em dezembro de 2022), você diria que, hoje, ficou mais fácil, mais difícil ou está igual \_\_\_\_\_ (LER ALTERNATIVA) (ESTIMULADA E ÚNICA POR LINHA)

**Cruzamento:**

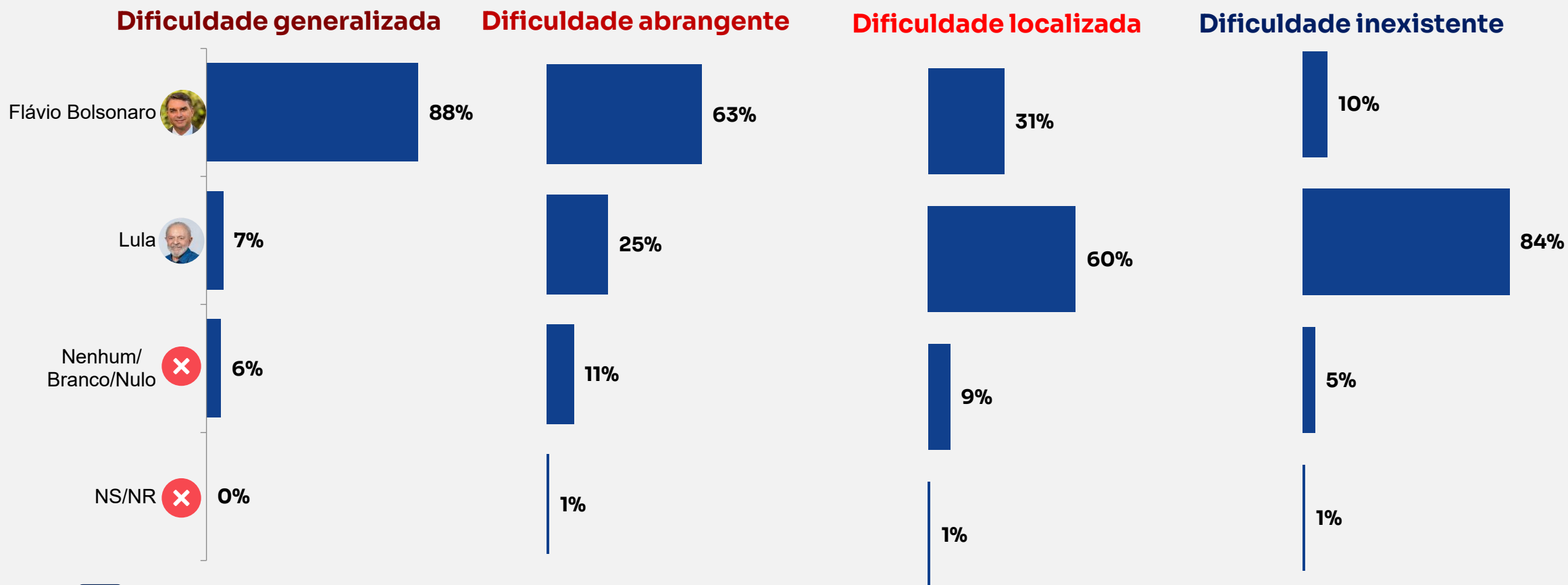
Avaliação da situação atual em comparação ao fim do governo anterior vs. intenção de voto 1º turno (Cenário 1)



**Pergunta:** Na comparação com o fim do governo anterior (que terminou em dezembro de 2022), você diria que, hoje, ficou mais fácil, mais difícil ou está igual \_\_\_\_\_ (LER ALTERNATIVA) (ESTIMULADA E ÚNICA POR LINHA) vs. Pensando em um possível segundo turno entre alguns candidatos, em quem você votaria para Presidente da República se tivesse que escolher entre: (ESTIMULADA E ÚNICA POR LINHA)

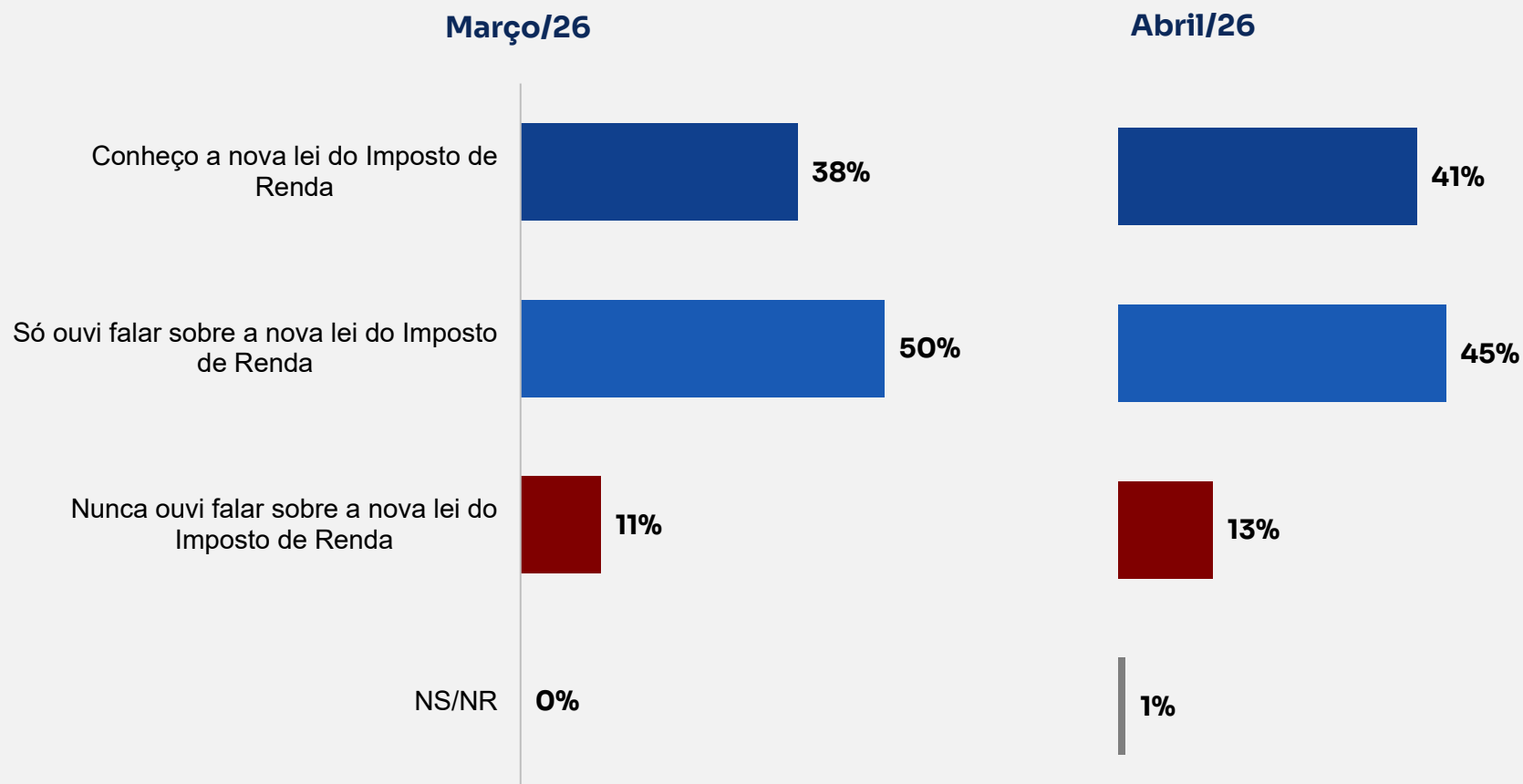
## Cruzamento:

Avaliação da situação atual em comparação ao fim do governo anterior vs. intenção de voto 2º turno (Cenário 1)



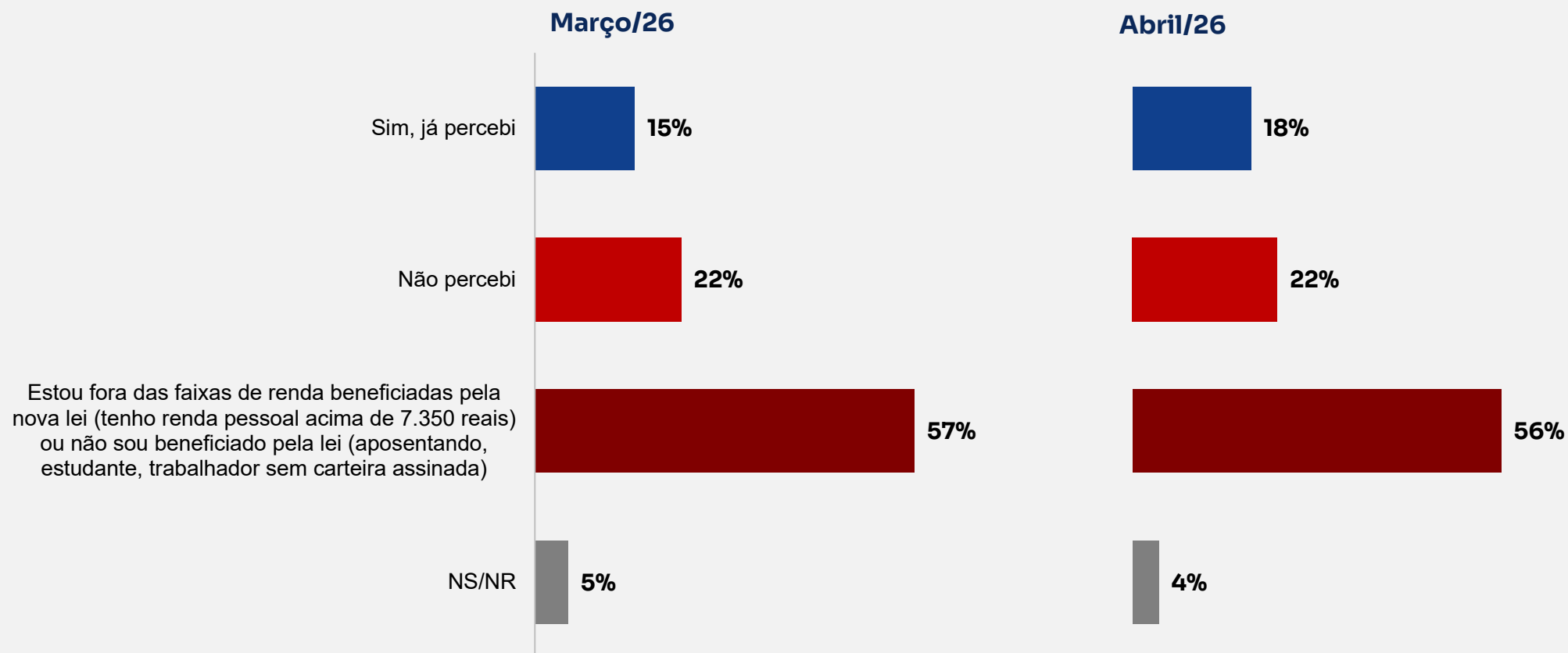
**Pergunta:** Na comparação com o fim do governo anterior (que terminou em dezembro de 2022), você diria que, hoje, ficou mais fácil, mais difícil ou está igual \_\_\_\_\_ (LER ALTERNATIVA) (ESTIMULADA E ÚNICA POR LINHA) vs. Pensando em um possível segundo turno entre alguns candidatos, em quem você votaria para Presidente da República se tivesse que escolher entre: (ESTIMULADA E ÚNICA POR LINHA)

## Conhecimento sobre a nova lei do Imposto de Renda (amostra total)



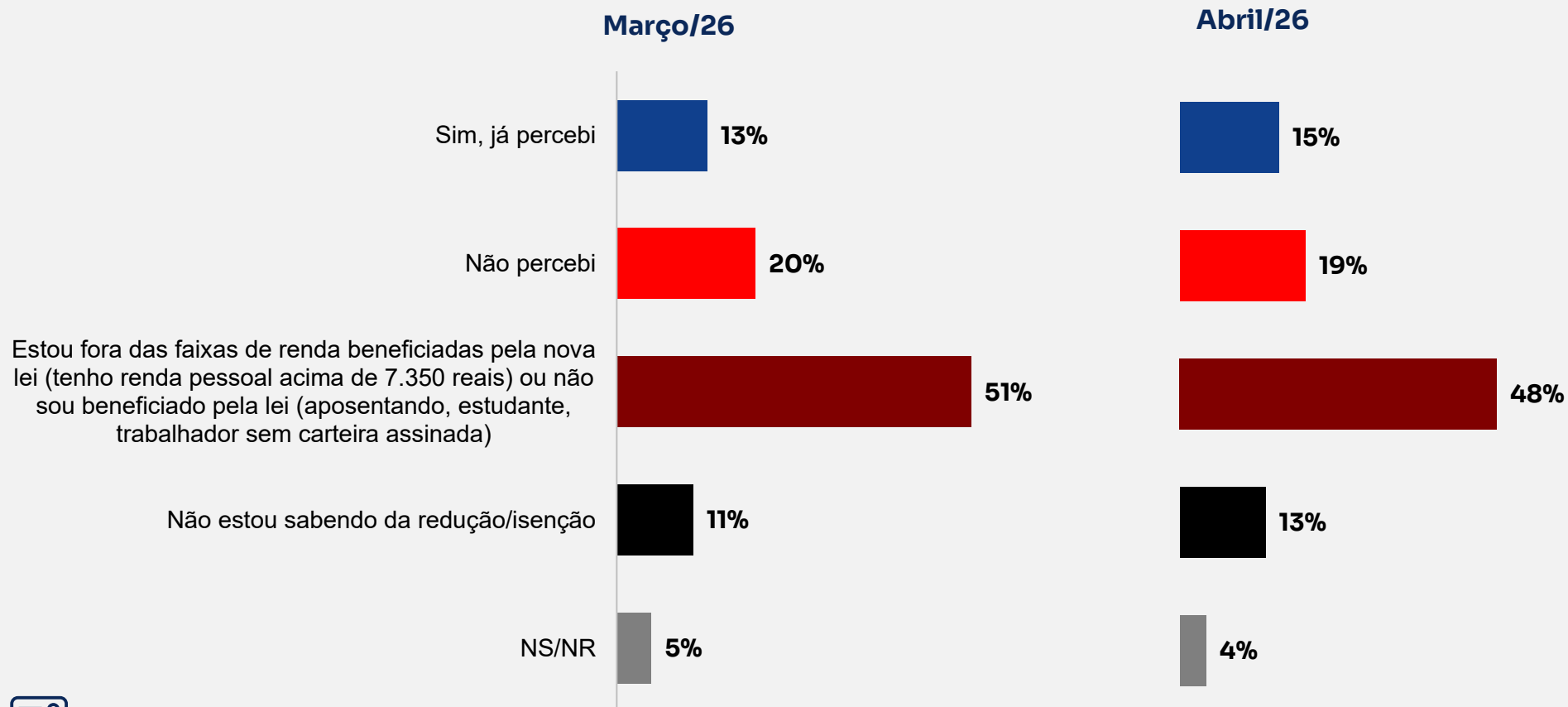
**Pergunta:** Desde janeiro deste ano (2026), entrou em vigor a nova lei do Imposto de Renda: que isenta o imposto de renda para quem ganha até 5 mil reais e dá desconto para quem ganha de 5 mil até 7.350 reais. Você conhece ou já ouviu falar sobre essa nova lei? (ESTIMULADA E ÚNICA)

## Percepções dos descontos da nova lei do Imposto de Renda (entre quem teve conhecimento sobre a lei)



**Pergunta:** E no seu contracheque/holerite em 2026, você já percebeu essa isenção ou desconto da nova lei no Imposto de Renda do seu salário? (ESTIMULADA E ÚNICA)

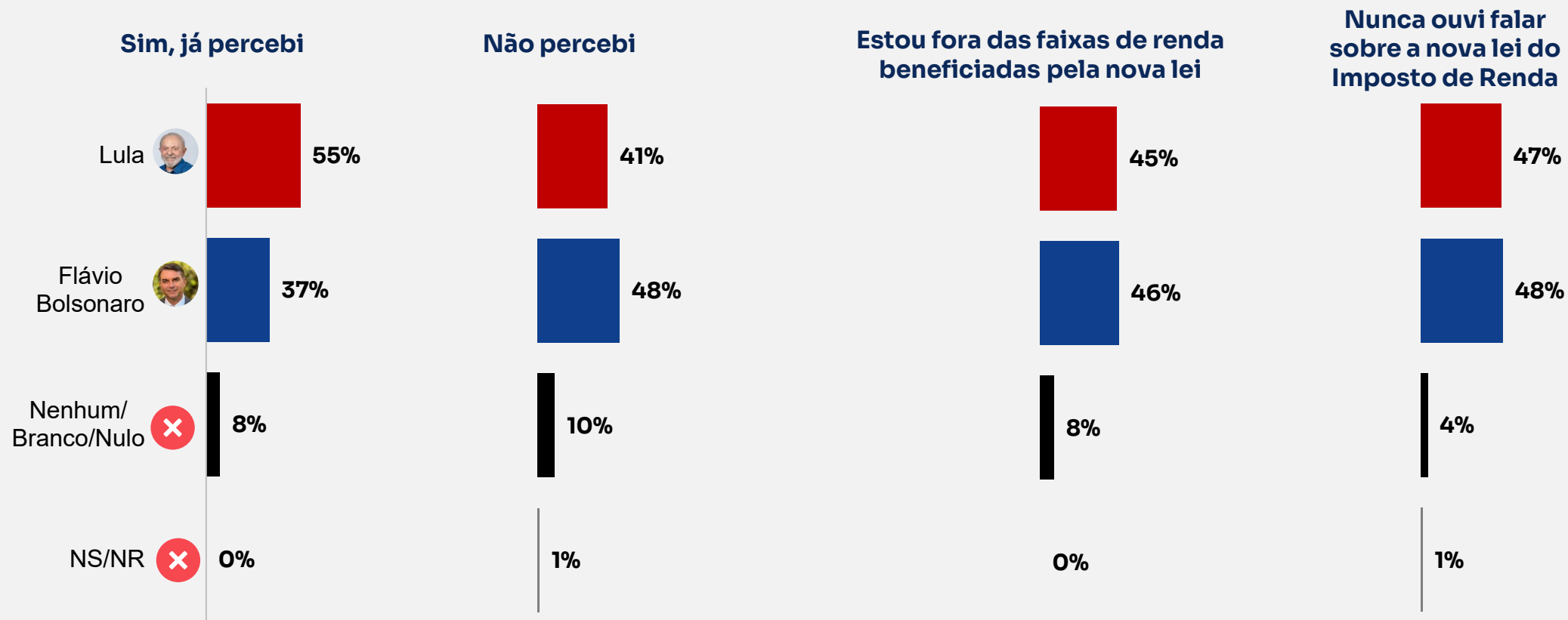
## Conhecimento e percepções dos descontos da nova lei do Imposto de Renda (na amostra total)



**Pergunta:** E no seu contracheque/holerite em 2026, você já percebeu essa isenção ou desconto da nova lei no imposto de renda do seu salário? (ESTIMULADA E ÚNICA)

## Cruzamento:

Conhecimento consolidado da nova lei do Imposto de Renda vs. voto estimulado 2º turno (Cenário 1)



**Pergunta:** E, em relação ao governo anterior (que terminou em dezembro de 2022), você diria que o atual momento (LER ALTERNATIVA) é muito melhor, um pouco melhor, igual, um pouco pior ou muito pior? (ESTIMULADA E ÚNICA POR LINHA) vs. Pensando em um possível segundo turno entre alguns candidatos, em quem você votaria para Presidente da República se tivesse que escolher entre: (ESTIMULADA E ÚNICA POR LINHA)



# 09. Perfil da Amostra

## Perfil da Amostra

<b>Sexo</b>	Feminino	52%	<b>Renda familiar</b>	Até 1 S.M.	24%
	Masculino	48%		De 1 até 2 S.M.	17%
<b>Idade</b>	16 a 24 anos	17%		De 2 até 5 S.M.	40%
	25 a 40 anos	31%		Mais de 5 S.M.	20%
	41 a 59 anos	32%	<b>PEA</b>	PEA formal	42%
	60 anos ou mais	20%		PEA informal	18%
<b>Escolaridade</b>	Ensino Fundamental	36%		Desocupados	5%
	Ensino Médio	41%		NÃO PEA	35%
	Ensino Superior	23%		<b>Região</b>	Norte/Centro-Oeste
<b>Religião</b>	Católicos	53%	Nordeste		26%
	Evangélicos	28%	Sudeste		43%
	Outras religiões	7%	Sul		15%
	Sem religião	12%	<b>Condição do Município</b>	Capital	26%
		RM		14%	
		Interior		60%	

Este material foi preparado pela Nexus – Pesquisa e Inteligência de Dados, mediante contratação, por parte do Banco BTG Pactual S.A. (“BTG Pactual”). A Nexus e o BTG Pactual e respectivas empresas afiliadas, bem como seus respectivos administradores, executivos e funcionários, não serão (individualmente ou em conjunto) responsáveis em qualquer medida junto ao destinatário do presente material e/ou a qualquer pessoa que eventualmente tenha acesso ao seu conteúdo total ou parcial.

Este material possui caráter meramente informativo, a ser encaminhado para um determinado número de destinatários (incluindo veículos de imprensa) e não foi preparado com o intuito de servir como base para qualquer decisão de investimento nem para qualquer decisão de comprar quaisquer ativos.

Ademais, este material não constitui uma oferta ou convite para a aquisição ou venda de valores mobiliários. Nenhum investimento ou decisão financeira deve ser baseada somente nas informações nele contidas. Este material é válido exclusivamente nesta data, uma vez que eventos futuros poderão comprometer suas conclusões.

A Nexus e o BTG Pactual não assumem responsabilidade por atualizar, revisar, retificar ou rescindir este material em virtude de qualquer ocorrência futura.

Adicionalmente e conforme já alertado pela Comissão de Valores Mobiliários (CVM), as pesquisas de opinião pública relativas às eleições ou aos candidatos têm o potencial de influenciar na cotação de valores mobiliários, bem como na decisão dos investidores de comprar, vender ou manter aqueles valores mobiliários.

O uso de informações apuradas nas referidas pesquisas, por parte das pessoas que a elas têm acesso antes de sua ampla divulgação pelos meios de comunicação, pode configurar uma vantagem indevida nas negociações com valores mobiliários, colocando os demais participantes do mercado em uma posição de desequilíbrio ou desigualdade.

Por fim, a Nexus e o BTG Pactual não possuem qualquer vínculo e/ou preferência com qualquer candidato ou partido político, sendo certo que o presente material é meramente informativo e apresenta os principais aspectos coletados pela Nexus em pesquisa de opinião pública devidamente registrada junto ao Tribunal Superior Eleitoral (TSE).



Pesquisa de opinião

# Eleições 2026 – Presidente

2ª Rodada

Registro no TSE: **BR-01075/2026**